

Participem per transformar!

Annex 2

INFORME DE PARTICIPACIÓ DE LES ENTITATS



@CNJCat



Consell
Nacional
de la Joventut
de Catalunya



INFORME SOBRE LA PARTICIPACIÓ DE LES ENTITATS AL CNJC 2017

1. Introducció.....	3
Les convocatòries del CNJC.....	3
Entitats membres del CNJC.....	4
2. La participació general de les entitats.....	6
2. 1. Anàlisi del còmput total d'assistència a les convocatòries.....	6
2. 2 Anàlisi del còmput d'assistència a les convocatòries de caràcter general.....	6
2. 3. Anàlisi del còmput de l'assistència a les convocatòries de grups de treball o comissions.....	7
2. 4. Anàlisi del còmput d'assistència a les convocatòries dels àmbits.....	8
3. La participació per àmbits de les entitats i el tipus de convocatòria.....	8
Anàlisi general de l'estat dels àmbits segons la seva resposta a les convocatòries.....	9
4. Anàlisi per àmbits.....	10
5. Resum comparatiu de l'assistència entre l'any 2016 i 2017.....	¡Error! Marcador no definido.5
6. Conclusions.....	16



1. Introducció

Aquest informe conté totes les dades d'assistència de les entitats membres del CNJC a les diferents convocatòries que s'han realitzat aquest últim curs 2017. El document conté una anàlisi quantitativa en la que es donen a conèixer els diferents nivells de participació tant en les diferents convocatòries i una part més de reflexió, en la que s'intenta emfatitzar en els punts forts i els punts febles de la participació en els diversos espais que es convoquen.

Les convocatòries del CNJC

Durant el curs 2017 s'han realitzat un total de **40 convocatòries** a totes les entitats. Aquest nombre cal afegir les convocatòries específiques de cada àmbit (entre 2 i 4 vegades), les quals varien segons l'activitat i les necessitats d'aquest.

Considerem les convocatòries de tres tipologies diferents:

Convocatòries de caràcter general: són aquelles que es convoquen a totes les entitats: l'Assemblea General Ordinària, l'Assemblea General Extraordinària, els Comitès executius i les àgores joves.

Convocatòries de grups de treball o comissions: són aquells espais que es treballin temes específics. Es diferencien els grups de treball de les comissions quant al seguiment dels projectes ja que aquest primer, es convoquen de manera puntual i en canvi, les comissions tenen un seguiment més constant. Actualment hi ha dues comissions permanents: comissió de gènere i interculturalitat i comissió internacional.

Convocatòries d'àmbit: reunions de treball de les entitats de ple dret per treballar les temàtiques sectorials. Normalment es convoquen àmbits entre 2 i 4 vegades l'any.

A continuació podeu veure la Taula 1 que ens mostra el nombre de convocatòries segons la tipologia. Podeu veure com s'han realitzat 7 convocatòries de caràcter general, 13 grups de treball i/o comissions i 20 convocatòries d'àmbit.



Taula 1. Nombre de convocatòries per tipologia

Caràcter General	7
Grups de Treball i/o comissions	13
Gènere i Interculturalitat	2
Internacional	1
Mobilitat	1
Carta Catalana	4
Referèndum	1
Eleccions 21D	1
Bloqueig Subvencions COSPE 2017	2
Reunions d'àmbit	20
Àmbit educatives	4
Àmbits Polítics	2
Àmbits Sindicals	7
Àmbits Culturals i d'Intercanvis i Socials Especialitzades	4
Xarxa de Consells Locals de Joventut	3

Entitats membres del CNJC

Les entitats comptabilitzades per a realitzar l'estudi són aquelles que per estatuts es consideren de Ple Dret, és a dir, que compleixen els estatuts del CNJC i que la seva admissió ha estat ratificada en Assemblea General. Durant el curs 2017 el CNJC comptava amb un total de **45 entitats membres de ple dret** repartides de la següent manera:

Educatives (12 entitats): Acció Escolta de Catalunya (AE), Associació de Casals i Grups de Joves de Catalunya (ACJ), Coordinació Catalana de Colònies, Casals i Clubs d'Esplai (CCCCCE), Coordinació Rural de Catalunya (CRUC), Centre Marista d'Escoltes (CMS), Escoltes Catalans (EC), Esplais Catalans (ESPLAC), Federació Catalana de l'Esplai (FCE), Federació de Centres Juvenils Don Bosco, Minyons Escoltes Guies de Catalunya (MEG), Moviment Infantil i Juvenil d'Acció Catòlica de Catalunya i Balears (MIJAC), Secretariat de Joves La Salle Catalunya.¹



¹ La Salle va canviar d'àmbit al CE de juny de 2017. Al llarg del document es contempla a l'àmbit de Cultura i Social ja que és on ha assistit regularment al llarg de l'any.



Sindicals d'estudiants i treballadors (6 entitats): Acció Jove - Joves de CCOO de Catalunya, Associació d'Estudiants Progressistes (AEP), Associació de Joves Estudiants de Catalunya (AJEC), Avalot - Joves de la UGT de Catalunya, Espai Jove de la Intersindical, Unió de Joves Pagesos de Catalunya, Federació Nacional Estudiants Cat (FNEC) i Joves de la USOC.



Polítics (9 entitats): Col·lectius de Joves Comunistes (CJC), Joventuts d'Esquerra Republicana de Catalunya (JERC), Joves d'Esquerra Verda (JEV), Joventut Nacionalista de Catalunya (JNC), Joventut Socialista de Catalunya (JSC), Noves Generacions del Partit Popular de Catalunya (NGC), Agrupació de Joves Ciutadans, Alternativa Jove - Joves d'EUiA, Unió de Joves.



Culturals i d'intercanvi i socials especialitzades (12 entitats):

Comissió de Joventut de la FESOCA, Creu Roja Joventut a Catalunya, DONA, Joves Nacionalistes per la Igualtat, Joventut Europea Federalista de Catalunya (JEFC), Joventut Obrera Cristiana Nacional de Catalunya i les Illes (JOC), Jove Cambra Internacional de Catalunya (JCI), Joves Dirigents Catalans (JODIC), Associació d'Estudiants de Ciències de la Salut (AECS), Ass. Int. d'Est. de Ciències Econòmiques i Empresarials (AIESEC), Recursos d'Animació Intercultural (RAI), Servei Civil Internacional Catalunya (SCI Catalunya), Assemblea Nacional de Joves Independentistes (ANJI)



Consells Locals de Joventut (6 entitats): Consell de la Joventut de Barcelona (CJB), Consell de la joventut de Badalona (CJBdn), Consell de joves de Sabadell (CJS), Consell local de la joventut de Blanes (CLJB), Consell local de la joventut de Sant Feliu de Guíxols (CLJ-SFG), Consell Local de la Joventut de Lleida (CLJ LI), Consell de Joventut de Terrassa.





2. La participació general de les entitats

2.1. Anàlisi del còmput total d'assistència a les convocatòries

El CNJC ha convocat durant aquest curs un total de 40 convocatòries de les quals 20 han quedat convocades totes les entitats. Les 20 restants corresponen a les reunions d'àmbits (tenint en compte que hi hagut entre 2 i 7 reunions de cadascun dels àmbits de les entitats del CNJC.)

Si observem el Gràfic 1 veiem que les entitats que obtenen un percentatge més alt de participació en el conjunt de les convocatòries del CNJC són les entitats Culturals i Socials. En canvi, les entitats Polítiques i els Consell Locals de Joventuts tenen un percentatge menor quant al conjunt d'espais a les que han estat convocades.

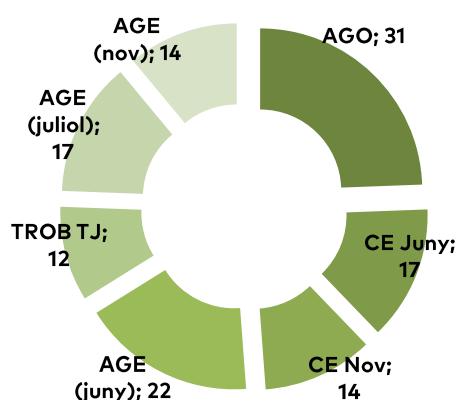
Gràfic 1: Mitjanes del percentatge d'assistència total segons l'àmbit.



2.2 Anàlisi del còmput d'assistència a les convocatòries de caràcter general

Les convocatòries de les reunions generals, que enguany són els dos comitès executius i l'Assemblea General Ordinària (AGO), són les que més participació reuneixen. També cal destacar que aquesta any s'ha realitzat la 19^a Trobada del Triangle Jove a Mallorca.

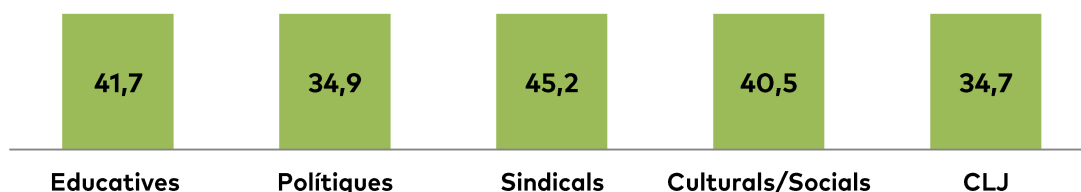
Si observem el Gràfic 2 veiem que les entitats sindicals són les que tenen un major percentatge (45,2%) de participació, seguit de les Educatives, i les Culturals i Socials amb 41,7% i 40,5% respectivament.



>Figura 1: mostra del nombre d'entitats assistents a les diferents convocatòries generals.



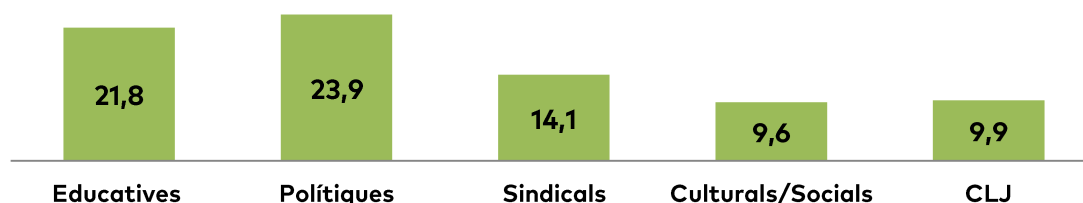
Gràfica 2: Assistència segons l'àmbit a les diferents reunions de convocatòria de caràcter general convocades.



2.3. Anàlisi del còmput de l'assistència a les convocatòries de grups de treball o comissions

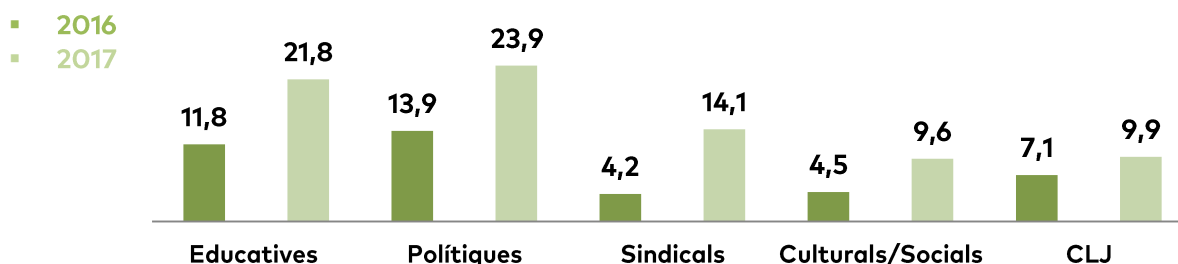
Aquest any s'han realitzat 13 convocatòries de grups de treball i comissions. (GT Mobilitat, GT Carta Catalana, GT Referèndum, GT Bloqueig de Subvencions, GT Eleccions 21D, Comissió de Gènere i Interculturalitat i Comissió Internacional.) En aquest tipus de convocatòries és on hi ha hagut una participació menor. Molt possiblement el fet que siguin reunions obertes a totes les entitats per tractar un tema molt específic no sempre és d'interès pel conjunt de totes les entitats.

Gràfica 3: Assistència a les convocatòries de grups de treball o comissions



Tot i ser percentatges més baixos que la resta de convocatòries, cal destacar que aquest any 2017 ha augmentat considerablement la participació de les entitats. Considerem que el context sociopolític- temàtica dels grups ha afavorit aquest augment de la participació. Un exemple és el grup de treball de Bloqueig de Subvencions, on van assistir 22 entitats, una de les reunions amb major nombre d'assistents. A continuació a la gràfica 4 es pot contemplar la comparativa entre l'any 2016 i el 2017:

Gràfica 4: Comparativa de percentatges de participació als grups de treball i comissions entre el 2016 i 2017.



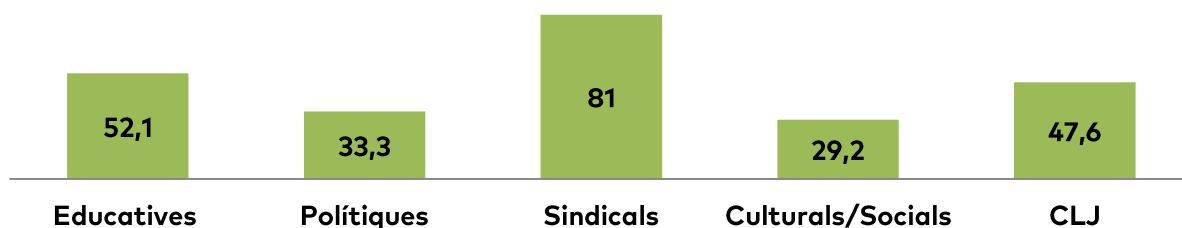


2. 4. Anàlisi del còmput d'assistència a les convocatòries dels àmbits

Durant aquest curs el CNJC ha convocat un total de 20 convocatòries d'àmbits entre 2 i 7 per àmbit: 4 reunions educatives, 2 reunions de polítiques, 7 reunions de sindicals, 4 reunions de culturals i socials i 3 reunions de la Xarxa de CLJ.

Aquest tipus de convocatòria té uns percentatges de participació molt diferents segons l'àmbit. Tot i aquest diferència cal destacar que a les reunions de l'àmbit de sindicals hi ha hagut una participació molt elevada que a la resta, del 81%. La gràfica 5 mostra les mitjanes d'assistència a les convocatòries d'àmbits:

Gràfica 5: Assistència a les convocatòries dels àmbits



3. La participació per àmbits de les entitats i el tipus de convocatòria

Per observar la mitjana total de participació en funció dels àmbits i del tipus de convocatòria hem creat la taula 2 en la que s'agrupen totes les dades que hem comentat a l'apartat anterior.

El major nombre de participació es troba a les convocatòries d'àmbits seguit de les generals (AGO, CE, Trobada del Triangle Jove i AGE) i amb un 15,86% de participació els grups de treball i comissions. Cal destacar que l'any passat, el % de participació mitjà de les convocatòries generals era del 38,4% i de les convocatòries de grup de treball i comissions era d'un 8,3%. Així doncs, podem dir que aquest any hi ha hagut un augment de la mitjana de la participació generalitzat.

Per altra banda, la mitjana de participació de tots els àmbits en relació a les diferents convocatòries és del 34,63%. L'any passat aquest índex va ser d'un 26,1% així doncs la participació mitjana total ha augmentat gairebé 9 punts.



Taula 2. Mitjanes de participació segons els àmbits i les convocatòries

	Educatives	Polítiques	Sindicals	Culturals/Socials	CLJ	Mitjanes totals segons convocatòria
Convocatòria general	41,7	34,9	45,2	40,5	34,7	39,4
Convocatòria àmbits	52,1	33,3	81	29,2	47,6	48,64
Convocatòria GT	21,8	23,9	14,1	9,6	9,9	15,86
Totals per àmbits	22,4	17,8	22,4	39,1	14,3	34,63 %

Anàlisi general de l'estat dels àmbits segons la seva resposta a les convocatòries.

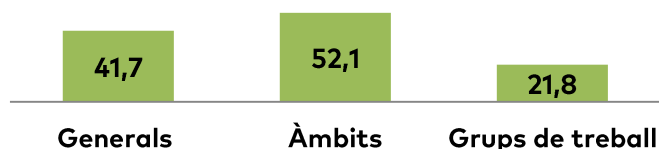
- Les entitats culturals i socials són l'àmbit que participa en un 39,1% a les diferents convocatòries del CNJC.
- Les entitats educatives i sindicals participen de mitjana un 22,4 % a les diferents convocatòries.
- Les polítiques i els CLJ participen de mitjana un 17,8% i un 14,3% respectivament.
- Les entitats sindicals responen amb un 81% de participació a les convocatòries d'àmbits.
- Les entitats culturals i socials i els CLJ els que participen per sota d'un 10% a les convocatòries dels grups de treball i comissions.



4. Anàlisi per àmbits

Educatives

Les entitats educatives on més participen és a les reunions d'àmbit amb un 52,1%. Quant a les convocatòries generals la xifra percentual disminueix a un 41,7% i a les reunions de grups de treball i comissions es redueix a un 22,4%.



Si observem la taula² següent, destaca que una de les entitats educatives no participa a cap dels espais del CNJC i altres dues tampoc han participat a cap grup de treball o comissió.

	Convocatòries general (%)	Convocatòries àmbits (%)	GT i/o comissions (%)
Acció Escolta de Catalunya	85,7	75	53,8
Ass. Casals de Joves de Cat	28,6	25	15,4
CCCCCE	85,7	75	46,2
CRUC	0	0	0
Centre Marista d'Escoltes	14,3	25	0
Escoltes Catalans	57,1	75	30,8
ESPLAC	100,0	100	61,5
Federació Catalana de l'Esplai	14,3	75	7,7
Don Bosco	28,6	75	15,4
MEG	71,4	75	30,8
MIJAC	14,3	25	0

[!] Reflexions

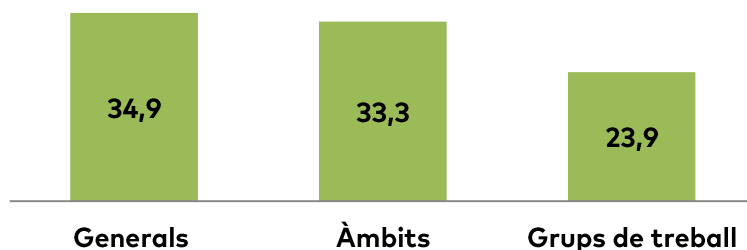
Cal destacar que les realitats de les 12 entitats de l'àmbit d'educatives són molt diverses. Des del CNJC volem seguir replantejant les temàtiques dels àmbits per a que siguin d'interès de totes ja que sovint, algunes de les entitats ja formen part d'altres federacions i plataformes i els temes que es parlen a l'àmbit no formen part del seu camp d'actuació directe.

² En aquesta taula no es contempla l'entitat educativa *Joves la Salle* ja que aquesta es va incorporar a l'àmbit al CE de Juny 2017.



Polítiques

Como veiem a la següent gràfica les entitats polítiques participen en major grau a les convocatòries generals i als àmbits, que a les convocatòries dels grups de treball i comissions.



Val a dir però que enguany, dues de les nou entitats polítiques no han participat a cap convocatòria del consell, mentre que n'hi ha cinc que no han participat a cap convocatòria del seu propi àmbit.

Per altra banda, hi tres entitats polítiques que són altament actives a les diferents tipologies de convocatòria.

	Convocatòries generals (%)	Convocatòries àmbits(%)	GT i/o comissions (%)
Agrup. Joves Ciutadans	28,6	0	0
Alternativa Jove-Joves d'EUiA	0	0	0
Col. Com.-CJC Joventut Comunista	42,9	0	15,4
JERC	100	100	76,9
JEV	71,4	50	61,5
JNC	42,9	100	53,8
JSC	14,3	50	7,7
NNGG	14,3	0	0
Unió de joves	0	0	0

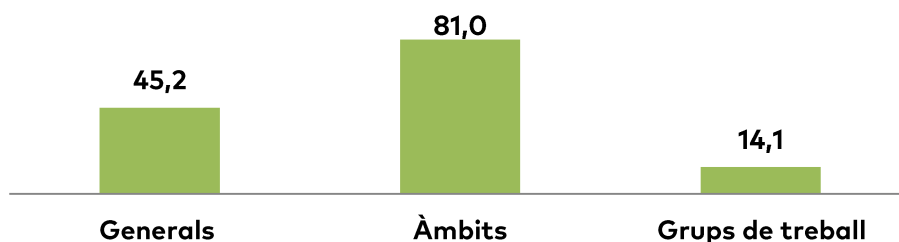
[!] Reflexions

Les dades mostren una baixa participació de les entitats a les reunions de l'àmbit. Som conscients que el context polític no ha afavorit la participació de les entitats en alguns espais. Des de l'àmbit s'ha proposat tendir cap unes reunions de caire més operatiu i no tan informatiu. Volen formar part d'un espai per a aportar i sumar no únicament a temes de polítiques sinó també de manera transversal a altres temes. Aquestes i altres reflexions es volen incorporar al desenvolupament de les reunions d'àmbit del nou any. Proposen que els àmbits haurien de ser espais on hi hagués els primers secretaris de les organitzacions per poder posar en comú necessitats i treballar conjuntament per millorar les polítiques de joventut..



Sindicals

Si s'observa la gràfica les diferents entitats sindicals tenen tendència a participar més a les reunions d'àmbit que a la resta de convocatòries, un 81%. Pel que fa a les convocatòries generals participen en un 45,2% en canvi als grups de treball o comissions el percentatge d'assistència es redueix al 14,1%.



L'àmbit de sindicals a realitzat 7 trobades i la participació de les entitats és alta. Destacar que només una entitat de l'àmbit de sindicals només participa als àmbits i per altra banda no assisteix a les convocatòries generals i GT i/o comissions.

	Convocatòries general (%)	Convocatòries àmbits(%)	GT i/o comissions (%)
Acció jove (AJ-CCOO)	57,1	85,7	7,7
Ass. Estudiants Progressistes (AEP)	42,9	71,4	15,4
Ass. Joves Estudiants Cat. (AJEC)	100,0	71,4	30,8
Avalot (UGT)	28,6	71,4	23
Espai Jove Intersindical - CSC	0	85,7	0
Unió de Joves Pagesos	42,9	100,0	7,7

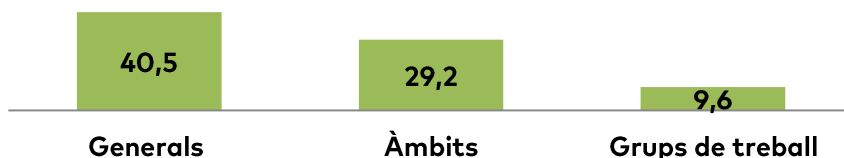
[!] Reflexions

Durant l'any 2017 les entitats sindicals van replantejar les reunions d'àmbit establint nous mecanismes de comunicació amb major periodicitat i han consolidat un grup de representants estables. Les entitats van valorar la necessitat de fer de l'àmbit un espai de treball per tant, s'han anat incorporant temes per a treballar conjuntament en aquestes reunions. Valorem destacadament l'augment de la participació de les entitats a l'àmbit.



Culturals i Socials

A la gràfica de les entitats Culturals i Socials podem observar que l'assistència mitjana més alta es correspon a les convocatòries generals amb un 40,5%, seguit de les d'àmbits amb un 33,3% i finalment, amb 9,6% l'assistència als grups de treball i/o comissions.



A la taula podem contemplar com hi ha una participació desigual entre les dotze entitats que formen part de l'àmbit de culturals i socials. Hi ha cinc entitats que participen als tres tipus de convocatòries del CNJC, en canvi hi ha unes altres sis que participen a dos o un tipus de convocatòries. Destacar que hi ha una entitat que no ha participat a cap convocatòria.

	Convocatòries general (%)	Convocatòries àmbits (%)	GT i/o comissions (%)
Assoc. Joves Gitanos	0	0	0
FESOCA	42,9	0	0
Creu Roja Joventut a Cat (CRJ)	57,1	25	0
DONA	28,6	50	15
Joventut Europea Federalista (JEFC)	14,3	0	8
Joventut Obrera Cristiana (JOC)	14,3	0	15
Jove Cambra Internacional (JCI)	85,7	75	15
Joves Dirigents (JODIC)	14,3	0	0
Joves la Salle	42,9	50	15
Ass. Estudiants Salut (AECS)	85,7	100	31
AIESEC	42,9	50	8
RAI	0	0	8
SCI	57,1	0	0

[!] Reflexions

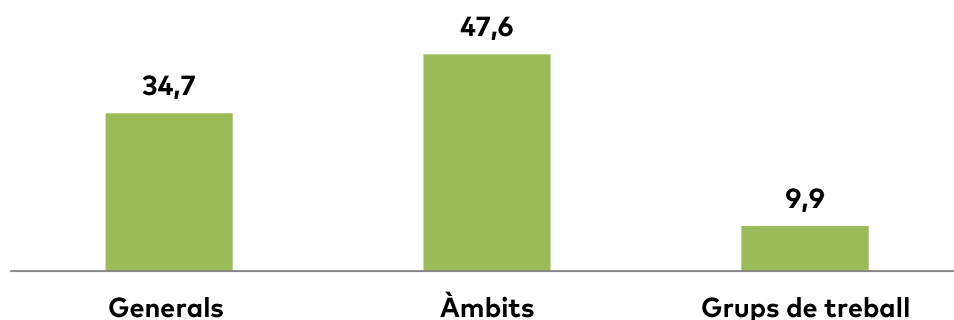
L'àmbit d'entitats culturals i socials està composta per dotze entitats molt diferents tant en nombre d'associats com en dinàmiques de treball i àmbit d'actuació. Es valoraria més positivament que la participació fos bidireccional tant dins l'àmbit com fora. A l'àmbit es valora que les entitats participin dels espais del CNJC però que el CNJC també participi dels espais de les entitats.



Consell Locals de Joventut

Si observem la gràfica veiem com els Consells Locals de Joventut que formen part del CNJC tenen una tendència a participar més a les reunions d'àmbits, amb un 47,6% d'assistència. En canvi, pel que fa a la participació als grups de treball i/o comissions es redueix al 9,9%.

La participació mitjana dels CLJ a les convocatòries generals és d'un 34,7%.



A la taula podem contemplar com només dos consells locals han participat a algun grup de treball i/o comissió. Destacar també que a les convocatòries de l'àmbit i ha tres entitats que no han participat a cap al llarg de l'any.

	Convocatòries generals (%)	Convocatòries àmbits(%)	GT i/o comissions(%)
CJ Sabadell	0	0	23,1
CJ Barcelona (CJB)	100,0	66,7	46,2
CJ Badalona	14,3	100	0
CLJ Blanes	0	0	0
CJ Terrassa	14,3	0	0
CLJ Lleida	85,7	100	0
CLJ Sant Feliu de Guíxols	28,6	66,7	0

[!] Reflexions

Cal tenir en compte que tres consells locals no realitzen activitat periòdica al seu municipi fet que dificulta la seva participació i representació al CNJC, tant a l'àmbit com als grups de treball i/comissions. Davant de les dificultats d'alguns CLJ proposen establir reunions de manera telemàtica.



5. Resum comparatiu de l'assistència entre l'any 2016 i 2017

2016

Educatives		
Generals	Àmbits	Grups de treball
45,00	25,00	11,80

Polítiques		
Generals	Àmbits	Grups de treball
40,70	40,70	13,90

Sindicals		
Generals	Àmbits	Grups de treball
37,50	34,40	4,20

Culturals i socials		
Generals	Àmbits	Grups de treball
35,90	18,50	4,50

CLJ		
Generals	Àmbits	Grups de treball
33,30	40	7,10

2017

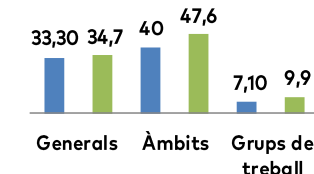
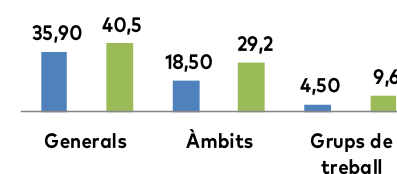
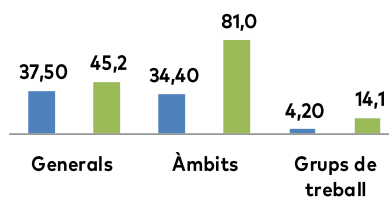
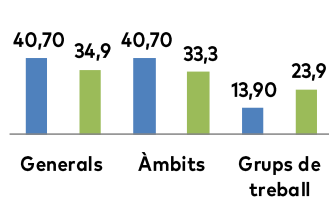
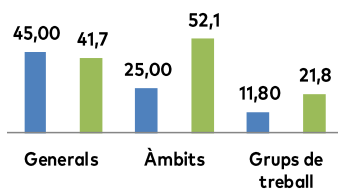
Educatives		
Generals	Àmbits	Grups de treball
41,7	52,1	21,8

Polítiques		
Generals	Àmbits	Grups de treball
34,9	33,3	23,9

Sindicals		
Generals	Àmbits	Grups de treball
45,2	81,0	14,1

Culturals i socials		
Generals	Àmbits	Grups de treball
40,5	29,2	9,6

CLJ		
Generals	Àmbits	Grups de treball
34,7	47,6	9,9





6. Conclusions

Del resum comparatiu de l'assistència entre l'any 2016 i 2017 podem destacar que:

- Hi ha un augment substancial en les mitjanes de participació de les entitats a les diferents convocatòries.
- L'assistència del 2017 a les convocatòries generals no baixa del 34,7%. Mantinent-se el % en comparació amb el 2016.
- Hi ha un augment de 7 punts (mitjana) de l'assistència als grups de treball i/o comissions. Tots els àmbits han augmentat la seva assistència en aquests tipus de convocatòries.
- Hi ha un augment d'assistència a les convocatòries d'àmbit. Tot i aquest augment general, a l'àmbit de les entitats Polítiques hi ha una davallada de 7 punts.

[!] Reflexions finals

Valorem positivament aquest augment general de la participació de les entitats. Tot i que considerem que cal seguir millorar la participació de convocatòries generals del CNJC. Són espais de debat, participació de les entitats i presa de decisions i serveix per fer seguiment de l'activitat del CNJC.

L'anàlisi d'aquests resultats ens ha permès destacar què és allò que volem seguir potenciant pels diferents espais de participació. Per una banda, fer especial èmfasi als grups de treball i/o comissions i

Per altra banda, fa dos anys es va realitzar l' estudi de la participació interna del qual es van extreure diverses línies d'acció. Aquest any hem començat per revisar el funcionament dels àmbits i per tant, totes aquelles aportacions realitzades a les reunions es seguiran incorporant progressivament amb el repte col·lectiu de fer unes reunions que esdevinguin espais informatius, de treball i enriquidors per a les persones que assisteixen en tant que representant de l'entitat.

A més a més, volem seguir adaptant-nos a les necessitats de les entitats i així fer dels espais de participació del CNJC espais més útils per a tots i totes.

Creiem que aquest reflex de la participació de les entitats també pot servir per a reflexionar, debatre i fer autocrítica de la participació de cada entitat i de l'àmbit a les convocatòries del CNJC.