

Annex 2

PARTICIPACIÓ D'ENTITATS AL CNJC

Febrer 2019

41^a Assemblea General Ordinària





Índex

1. Introducció	2
Les convocatòries del CNJC.....	2
Entitats membres del CNJC	3
2. La participació general de les entitats.....	6
3. Participació per l'àmbit de les entitats i el tipus de convocatòria.....	11
4. Anàlisi per àmbits.....	13
5. Resum comparatiu de l'assistència entre els anys 2017 i 2018	21
6. Conclusions	22



1. Introducció

Aquest informe conté totes les dades d'assistència de les entitats membres del CNJC a les convocatòries del 2018. El document conté una anàlisi quantitativa en la que es donen a conèixer els diferents nivells de participació tant en les diferents convocatòries i una part més valorativa, on s'analitzen els punts forts i els punts febles de la participació en els espais del CNJC.

Com a novetat d'enguany, aquest informe conté les dades disgregades per gèneres de les convocatòries que es van dur a terme a partir de l'Assemblea Extraordinària de Juny, quan es va aprovar el 1r Pla d'Igualtat 2018-2020 del CNJC. D'acord amb aquest, es va acordar que es duria a terme una recollida de dades qualitatives i quantitatives sobre la participació als espais interns del consell. Ara bé, hi ha convocatòries on no s'ha preguntat de forma explícita el gènere amb el que s'identifica la persona. En aquests casos hem assumit un gènere específic i, per tant, les dades obtingudes no seran 100% fiables.

Les convocatòries del CNJC

Durant el curs 2018 s'han realitzat un total de **28 convocatòries** a totes les entitats. Aquest nombre cal afegir les convocatòries específiques de cada àmbit (entre 1 i 3 vegades), les quals varien segons l'activitat i les necessitats d'aquest.

Considerem les convocatòries de tres tipologies diferents:

Convocatòries de caràcter general: són aquelles que es convoquen a totes les entitats: l'Assemblea General Ordinària, l'Assemblea General Extraordinària, els Comitès executius, l'Agora Jove i el Triangle Jove.

Convocatòries de grups de treball o comissions: són espais per a treballar temes específics. D'una banda, hi ha els grups de treball, aquest es creen per a treballar temes que preocupen en un moment determinat i depenent dels objectius que té s'allarguen més o menys en el temps. D'altra banda, les comissions s'ocupen qüestions més transversals i tenen un seguiment més constant. Aquest any només s'han realitzat reunions de la comissió internacional. També s'ha contemplat a aquest grup, el Sopar del Sàhara que es va realitzar al febrer de 2018.

Convocatòries d'àmbit: reunions de treball de les entitats de ple dret per treballar les temàtiques sectorials. Normalment es convoquen àmbits abans de cada òrgan de govern.



La següent ens mostra el nombre de convocatòries segons la tipologia.

Taula 1. Nombre de convocatòries per tipologia entre gener i desembre de 2018

Caràcter General	7
Grups de Treball i/o comissions	8
Gènere i Interculturalitat	0
Internacional	1
Estatuts	1
Carta Catalana	1
Pràctiques	1
Diversitat Funcional	3
Sopar del Sàhara	1
Reunions d'àmbit	13
Àmbit educatives	3
Àmbits Polítics	3
Àmbits Sindicals	3
Àmbits Culturals i d'Intercanvis i Socials Especialitzades	3
Xarxa de Consells Locals de Joventut	1

Entitats membres del CNJC

Les entitats comptabilitzades per a realitzar l'estudi són aquelles que per estatuts es consideren de Ple Dret, és a dir, que compleixen els estatuts del CNJC i que la seva admissió ha estat ratificada en Assemblea General. Durant el curs 2018 el CNJC comptava amb un total de **45 entitats membres de ple dret** repartides de la següent manera:

Educatives (12 entitats): Acció Escolta de Catalunya (AE), Associació de Casals i Grups de Joves de Catalunya (ACJ), Coordinació Catalana de Colònies, Casals i Clubs d'Esplai (CCCCCE), Coordinació Rural de Catalunya (CRUC), Centre Marista d'Escoltes (CMS), Escoltes Catalans (EC), Esplais Catalans (ESPLAC), Federació Catalana de l'Esplai (FCE), Federació de Centres Juvenils Don Bosco, Minyons Escoltes Guies de Catalunya (MEG), Moviment Infantil i Juvenil d'Acció Catòlica de Catalunya i Balears (MIJAC), Secretariat de Joves La Salle Catalunya.



Participem
per transformar!
www.cnjc.cat



Sindicals d'estudiants i treballadors (6 entitats): Acció Jove - Joves de CCOO de Catalunya, Associació d'Estudiants Progressistes (AEP), Associació de Joves Estudiants de Catalunya (AJEC), Avalot - Joves de la UGT de Catalunya, Espai Jove de la Intersindical i Unió de Joves Pagesos de Catalunya



Polítics (7 entitats): Col·lectius de Joves Comunistes (CJC), Jovent Republicà, Joves d'Esquerra Verda (JEV), Joventut Nacionalista de Catalunya (JNC), Joventut Socialista de Catalunya (JSC), Noves Generacions del Partit Popular de Catalunya (NGC), Agrupació de Joves Ciutadans, Alternativa Jove - Joves d'EUiA, Unió de Joves. (treure logos)



Culturals i d'intercanvi i socials especialitzades (12 entitats):

Comissió de Joventut de la FESOCA, Creu Roja Joventut a Catalunya, DONA, Joves Nacionalistes per la Igualtat, Joventut Europea Federalista de Catalunya (JEFC), Joventut Obrera Cristiana Nacional de Catalunya i les Illes (JOC), Jove Cambra Internacional de Catalunya (JCI), Joves Dirigents Catalans (JODIC), Associació d'Estudiants de Ciències de la Salut (AECS), Ass. Int. d'Est. de Ciències Econòmiques i Empresarials (AIESEC), Recursos d'Animació Intercultural (RAI), Servei Civil Internacional Catalunya (SCI Catalunya), Assembla Nacional de Joves Independentistes (ANJI)



Participem
per transformar!
www.cnjc.cat



Consells Locals de Joventut (8 entitats): Consell de la Joventut de Barcelona (CJB), Consell de la joventut de Badalona (CJBdn), Consell de joves de Sabadell (CJS), Consell local de la joventut de Blanes (CLJB), Consell local de la joventut de Sant Feliu de Guíxols (CLJ-SFG), Consell Local de la Joventut de Lleida (CLJ LI), Consell de Joventut de Terrassa, Consell Local de la Joventut de Figueres (CLJF).





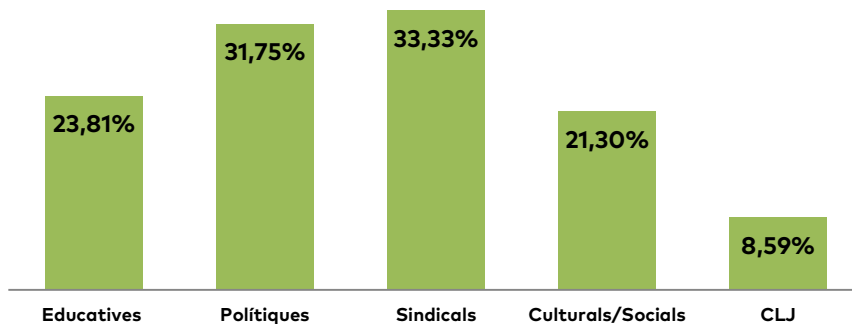
2. La participació general de les entitats

2.1. Anàlisi del còmput total d'assistència a les convocatòries

El CNJC ha convocat durant aquest any un total de 28 convocatòries de les quals 15 han quedat convocades totes les entitats. Les 13 restants corresponen a les reunions d'àmbits (tenint en compte que hi hagué entre 1 i 3 reunions de cadascun dels àmbits de les entitats del CNJC.)

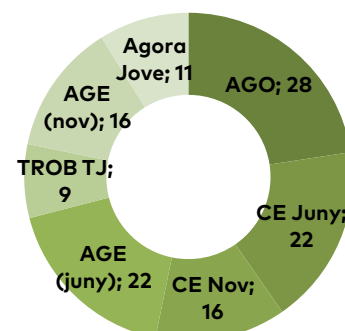
Si observem el gràfic 1 podem observar que les entitats de dos àmbits, les sindicals i les polítiques, encapçalen els índex de participació, ambdues tenen uns índex de participació propers al 30%. Després, a aproximadament 10 punts per sota, hi trobem les entitats Educatives i Socials i culturals amb una participació al voltant del 20%. Finalment, els consells locals de joventut són aquelles entitats que tenen uns índex de participació més baixos (8,59%) respecte a la resta d'entitats.

Gràfic 1: Mitjanes d'assistència total segons l'àmbit.



2.2. Anàlisi del còmput d'assistència a les convocatòries de caràcter general

Les convocatòries d'enguany han estat l'Assemblea General Ordinària, els dos comitès executius (els quals a les mateixes dates s'hi van celebrar Assemblees Generals Extraordinàries) i el Triangle Jove que es va celebrar a Figueres. Tal com observem a la figura 1, són precisament els espais de governança del CNJC on hi ha major

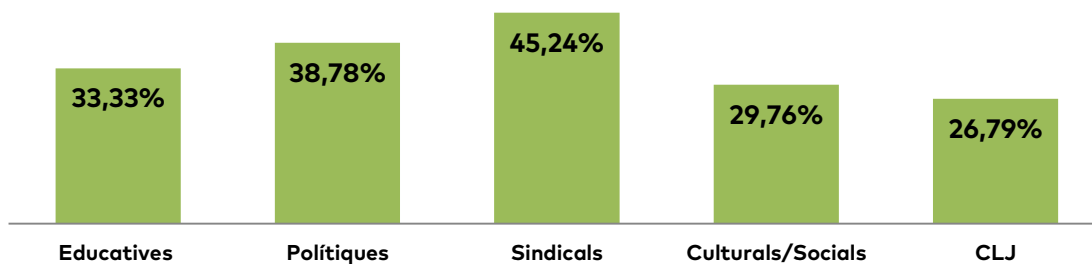




participació. En canvi, al Triangle Jove i l'Agora Jove la participació és força més baixa.

Si a continuació observem el gràfic 2, veiem que en aquestes convocatòries, observem en primer lloc que l'ordre de les entitats de les que més participen a les que ho fan menys és el mateix a aquell que ens mostrava el gràfic 1 el total de convocatòries. En aquest cas, observem que, per exemple, el grup d'entitats sindicals quasi arriba a una participació del 50% i que, Consells Locals de Joventut, arriba fins al 25% de participació.

Gràfic 2: Assistència segons l'àmbit a les diferents reunions de convocatòria de caràcter general convocades.



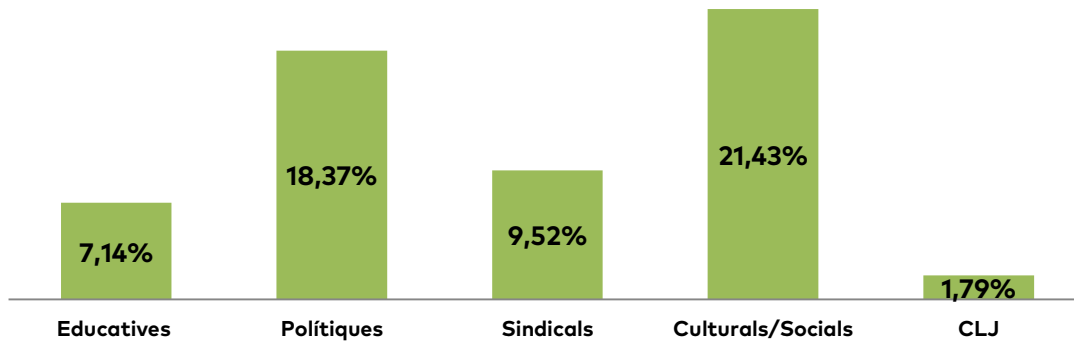
2.3. Anàlisi del còmput de l'assistència a les convocatòries de grups de treball o comissions

Aquest any s'han realitzat 8 convocatòries de grups de treball i comissions: GT Carta Catalana, GT Estatuts, GT Diversitat funcional, Comissió Internacional i el Sopar del Sàhara. En aquest tipus de convocatòries és on hi ha hagut una participació menor. Molt possiblement el fet que siguin reunions obertes a totes les entitats per tractar un tema molt específic i que no sempre és d'interès pel conjunt de totes les entitats. Enguany, per exemple, com observem al gràfic 3, les entitats culturals i socials són les que han estat més participatives en aquests espais.

D'aquests ens espais en fem una valoració de caràcter qualitatiu positiva. Són espais, en molts casos, on sorgeixen propostes de treball concretes. A més, l'entendem com una participació molta qualitat ja que no es tracta d'espais consultius, sinó que s'hi decideixen qüestions importants sobre l'enfocament el treball a fer per part del CNJC.

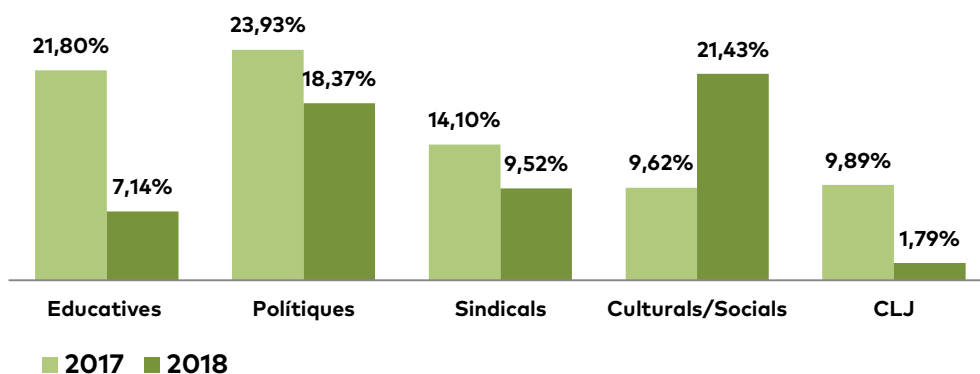


Gràfic 3: Assistència a les convocatòries de grups de treball o comissions



Tal com es pot observar al gràfic 4, la participació als Grups de Treball i comissions ha descendit respecte a l'any passat. Només ha augmentat la seva participació les entitats socials i culturals. Per entendre aquest fet, cal recordar que el 2017 va ser un any amb un context polític i social molt inestable on es van crear grups de treball per a encarar qüestions tant rellevants com ho van ser la celebració del referèndum, el grup motor de la Carta Catalana o bé el bloqueig de les subvencions.

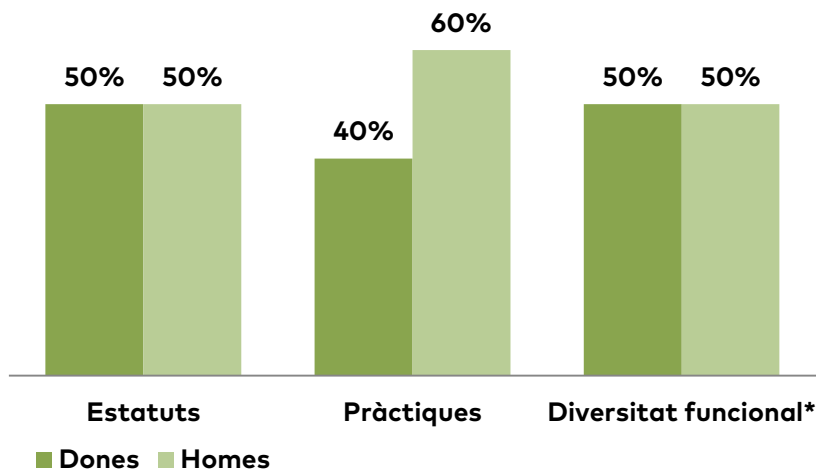
Gràfic 4: Comparativa de percentatges de participació als grups de treball i comissions entre el 2017 i 2018.



D'altra banda, si ens fixem en la participació d'homes i dones als grups de treball, podem observar que aquesta ha estat força paritària tot i que al grup de treball de pràctiques hi va haver un percentatge major d'homes que de dones. Degut a que les dades d'assistència segons gènere es van començar a omplir a partir de juny, no hi ha dades disgregades de les comissions, el grup de treball de la Carta Catalana i del Sopar del Sàhara.



Gràfic 5: Comparativa de percentatges de participació entre homes i dones als grups de treball



**Aquest percentatge correspon a la mitjana entre les tres convocatòries de grups de treball de Diversitat Funcional que es van realitzar.*

2. 4. Anàlisi del còmput d'assistència a les convocatòries dels àmbits

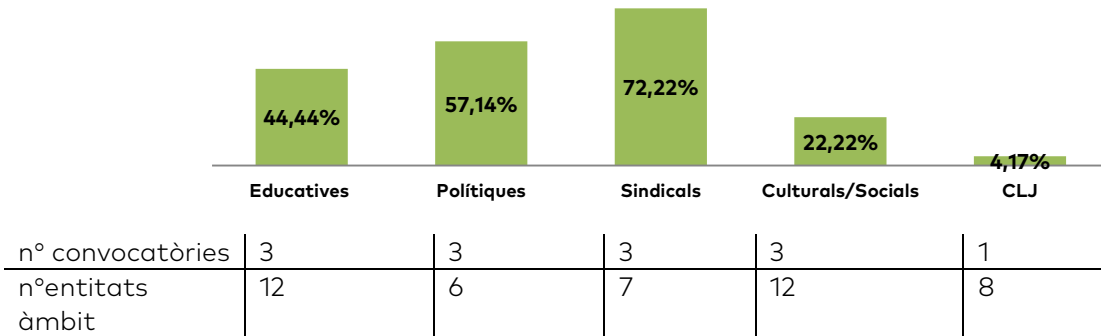
Durant aquest curs el CNJC ha organitzat un total de 13 convocatòries d'àmbits entre 1 i 3 per àmbit: 3 reunions educatives, 3 reunions de polítiques, 3 reunions de sindicals, 3 reunions de culturals i socials i 1 reunió de CLJ.

Aquest tipus de convocatòria té uns percentatges de participació molt diferents segons l'àmbit. Tot i aquest diferència cal destacar que a les reunions de l'àmbit de sindicals hi ha hagut una participació molt més elevada que a la resta, del 72,22%.

Ara bé, cal tenir en compte que tots els àmbits, excepte CLJ, han organitzat el mateix número de reunions d'àmbit. I podem observar que, aquells àmbits on hi ha menor nombre d'entitats és on hi ha índex de participació majors. En canvi, a aquells àmbits amb major nombre d'entitats la participació és menor, sobretot a l'àmbit de socials i culturals (22,22%).



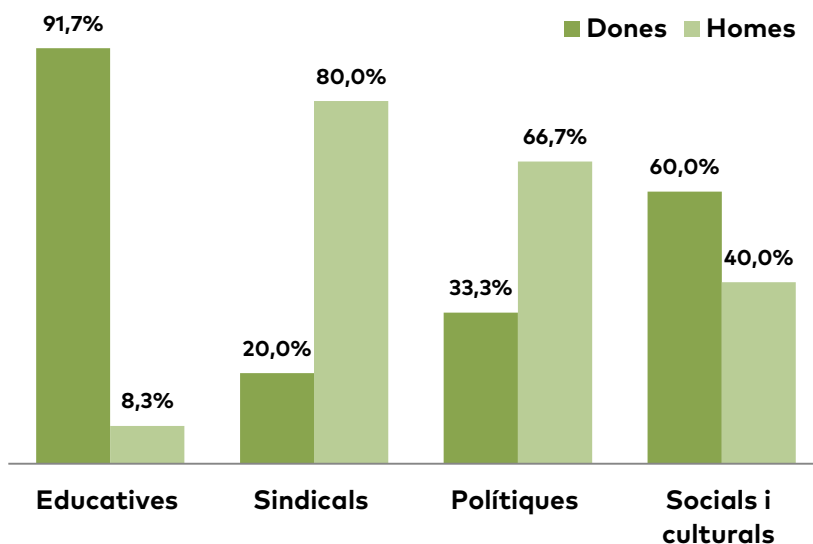
Gràfic 6: Assistència a les convocatòries dels àmbits



Si observem al gràfic 7 com ha estat l'assistència d'homes i dones a les reunions de l'àmbit veiem segons l'àmbit hi ha diferències importants pel que fa al gènere amb el qual s'identifiquen les persones assistents. A l'àmbit d'educatives hi assisteix un nombre molt més gran de dones que d'homes. En canvi, a les entitats polítiques i sindicals passa el contrari. Només en el cas de les entitats socials i cultural, la participació s'apropa a ser paritària tot i que ho veiem més dones que homes.

Cal tenir en compte que aquestes dades només corresponen a un terç del total de les reunions d'àmbits que s'han realitzat ja que el control d'assistència segons gènere es va començar a fer partir del juny. Per tant, són unes dades poc representatives respecte el total de reunions realitzades.

Gràfic 7: Assistència a les convocatòries dels àmbits segons gènere.





3. La participació per àmbits de les entitats i el tipus de convocatòria

Per observar la mitjana total de participació en funció dels àmbits i del tipus de convocatòria hem creat la taula 2 en la que s'agrupen totes les dades que hem comentat a l'apartat anterior.

En primer lloc, si ens fixem en la mitjana de participació de totes les entitats a totes les convocatòries (28,83%), cal esmentar que aquesta ha disminuït 8 punts respecte l'any passat. Si fem un cop d'ull a les mitjanes totals segons la convocatòria veiem que la participació a les convocatòries d'àmbit és la més alta (40,04%), la segueix d'aprop les la participació a convocatòries de caràcter general(34,78%), però en canvi la participació a GT i comissions baixa fins al 11,65%.

Pel que fa a les dinàmiques de participació de les entitats, veiem que a grans trets és als àmbits on hi ha majors xifres d'assistència i als grups de treball on són més baixes. Aquesta és una dinàmica que es pot entendre ja que és a les reunions d'àmbit on s'hi parlen qüestions que toquen més de prop al dia a dia de les entitats i a més tenen un caràcter més estable. Els grups de treball d'altra banda, s'enfoquen en qüestions més concretes i pot suposar que no totes les entitats se sentin interpel·lades de la mateixa forma.

Taula 2. Mitjanes de participació segons els àmbits i les convocatòries

	Educatives	Polítiques	Sindicals	Culturals/Soci als	CLJ	Mitjanes totals segons convocatòria
Convocatòria general	33,33%	38,78%	45,24%	29,79%	26,79%	34,78%
Convocatòria àmbits	44,44%	57,14%	72,22%	22,22%	4,17%	40,04%
Convocatòria GT i comissions	7,14%	18,37%	9,52%	21,43%	1,79%	11,65%
Totals per àmbits	23,15%	31,75%	33,33%	21,30%	8,59%	28,82 %



Anàlisi general de l'estat dels àmbits segons la seva resposta a les convocatòries:

- Les entitats sindicals i les polítiques són aquelles que més participen a les diferents convocatòries del CNJC amb un 33,33% i 31,75% respectivament. En el cas de les sindicals, observem que tenen una participació molt alta (72,2%) a les convocatòries d'àmbit tal com ja passava l'any passat. Les polítiques, però, tenen uns índex de participació molt superior a GT respecte a les sindicals.
- Les entitats educatives i les socials i culturals es mouen en uns índexs de participació molt similars, 23,15% i 21,30% respectivament. Ara bé, si ens fixem en la forma en que han estat presents a les convocatòries, podem veure que, si bé les educatives destaquen en la participació, les socials i culturals destaquen en la seva participació a Grups de Treball i comissions. Amb un 21,43% són les que més participen en aquest tipus de convocatòries
- Els consells locals de joventut tenen una participació total de mitjana per sota del 10%. En les convocatòries generals tenen uns índexs de participació només lleugerament inferiors a la resta d'entitats (26,79%), però en canvi la participació als àmbits i grups de treball és molt inferior, en els dos casos inferior al 5%.
- A excepció de Consells Locals, que més endavant ja comentarem la situació en que es troben, podem observar que els àmbits tenen lògiques participatives similars d'acord amb el nombre d'entitats que els conformen. Les entitats Educatives i les Socials i Culturals, tenen 12 entitats cadascuna, i ambdues es troben en unes mitjanes participació general properes al 20%. En canvi, les Entitats Polítiques i les Sindicals, en tenen 6 i 7 respectivament, i els seus índex de participació s'assemblen i són els més elevats, propers al 30%. Per tant, podem apuntar que els àmbits amb menor nombre d'entitats els és més fàcil aconseguir als nivells de participació.

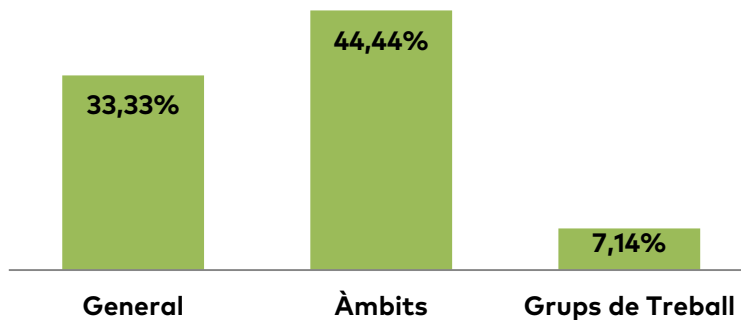


4. Anàlisi per àmbits

Educatives

Les entitats educatives on més participen és a les reunions d'àmbit amb un 44,44%. Pel que fa a les convocatòries generals la xifra percentual disminueix a un 33,33% i a les reunions de grups de treballs i comissions es redueix a un 7,14%.

Gràfic 8: Assistència mitjana del conjunt les entitats educatives a les diferents convocatòries



Si observem la taula següent, destaca que hi ha tres entitats que no han estat presents a cap de les convocatòries i dues que només han anat a les convocatòries generals. En canvi hi ha un seguit d'entitats que han anat a quasi totes les convocatòries generals i d'àmbits. Finalment, també observem que la participació a grups de treball i comissions ha estat molt baixa, més de la meitat de les entitats educatives no ha assistit a cap d'aquests espais.

Taula 3. Mitjanes de participació de les entitats educatives a les diferents convocatòries

	Convocatòries general (%)	Convocatòries àmbits (%)	GT i/o comissions (%)
Acció Escolta de Catalunya	71,4	100	0
Ass. Casals de Joves de Cat	28,6	33,3	0
CCCCCE	42,9	66,7	14,3
CRUC	14,3	0	0
Centre Marista d'Escoltes	0	0	0



Escoltes Catalans	71,4	66,7	28,6
ESPLAC	71,4	100	28,6
Federació Catalana de l'Esplai	14,3	66,7	0
Don Bosco	42,9	0	0
MEG	42,9	100	14,29
Joves La Salle	0	0	0
MIJAC	0	0	0

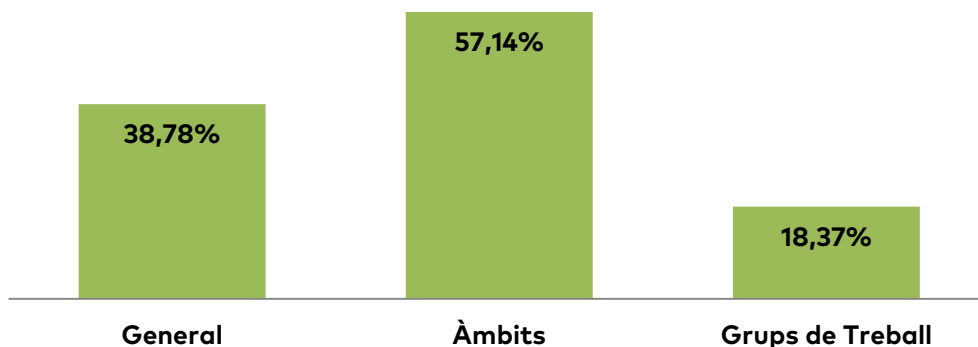
【!】 Reflexions

Enguany s'ha pogut consolidar encara més a l'àmbit de les entitats educatives la continuïtat de les representants que venen a l'àmbit i, per tant, també el treball realitzat des d'aquest. Aquest fet ha permès començar a encarar l'intens treball sobre el marc legal sobre de l'associacionisme educatiu. Alhora, a l'àmbit continuen havent-hi algunes entitats que els continua essent impossible participar a les diferents convocatòries del CNJC ja per falta de base associativa o bé perquè no se senten interpel·lades en les temàtiques que són tractades a l'àmbit.

Polítiques

Com veiem a la següent gràfica les entitats polítiques participen en major grau a les convocatòries generals i als àmbits, que a les convocatòries dels grups de treball i comissions.

Gràfic 9: Assistència mitjana del conjunt les entitats polítiques a les diferents convocatòries



D'acord amb les dades que podem veure a la taula 4, hi ha molta diferència respecte com participen les entitats d'aquest àmbit. Dues d'elles no han participat a cap espai i en canvi



trobem a 4 que han assistit a tots els àmbits i a més de la meitat de convocatòries generals.

Taula 4. Mitjanes de participació de les entitats polítiques a les diferents convocatòries

	Convocatòries generals (%)	Convocatòries àmbits(%)	GT i/o comissions (%)
Agrup. Joves Ciutadans	0	0	0
Col. Com.-CJC Joventut Comunista	42,9	0	14,3
JERC	71,4	100	57,1
JEV	71,4	100	28,6
JNC	42,9	100	28,6
JSC	42,9	100	0
NNGG	0	0	0

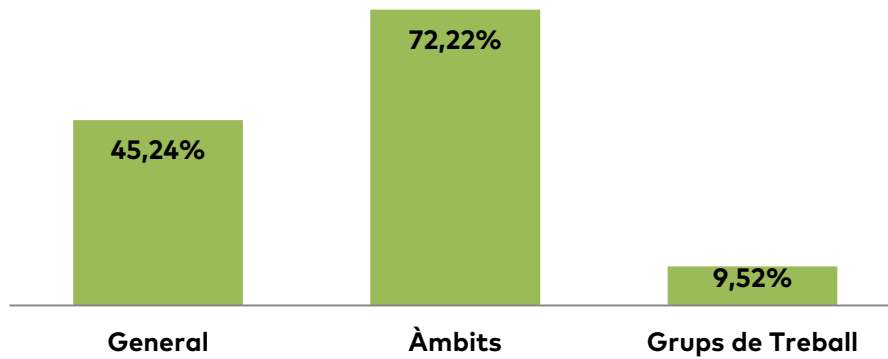
[!] Reflexions

Enguany s'ha registrat una millora de la participació a l'àmbit. Malgrat tot, segueixen havent-hi dues entitats que no participen a cap convocatòria. Aquest fet ja es va posar sobre la taula l'any passat i es va decidir treballar-hi i millorar-ho. Pel que fa a les dinàmiques de participació a les reunions, creiem que encara no s'ha aconseguit que aquests siguin uns espais de treball bidireccionals. Per tant, tot i la millora quantitativa de l'assistència i la bona predisposició i proactivitat de les entitats, creiem que cal seguir fent feina per a millorar qualitativament aquests espais.

Sindicals

Si s'observa la gràfica les diferents entitats sindicals tenen tendència a participar més a les reunions d'àmbit que a la resta de convocatòries, un 72,22%. Pel que fa a les convocatòries generals participen en un 45,34% en canvi als grups de treball o comissions el percentatge d'assistència es redueix al 9,52%.

Gràfic 10: Assistència mitjana del conjunt les entitats sindicals a les diferents convocatòries



L'àmbit de sindicals és el que té una participació més alta a les reunions d'àmbit, de fet excepte una entitat que no n'ha assistit a cap. Pel que fa a les convocatòries generals hi observem una lògica similar, excepte una entitat, la resta han assistit com a mínim a la meitat de convocatòries. En canvi, pel que fa a grups de treball i comissions els índex de participació són molt baixos en la globalitat d'entitats.

Taula 5. Mitjanes de participació de les entitats polítiques a les diferents convocatòries

	Convocatòries general (%)	Convocatòries àmbits(%)	GT i/o comissions (%)
Acció jove (AJ-CCOO)	71,4	100	14,3
Ass. Estudiants Progressistes (AEP)	71,4	100	14,3
Ass. Joves Estudiants Cat. (AJEC)	42,9	66,7	28,6
Avalot (UGT)	42,9	0	0
Espai Jove Intersindical - CSC	0	66,7	0
Unió de Joves Pagesos	42,9	100	0

[!] Reflexions

Durant aquest darrer any les reunions d'àmbit de les entitats sindicals s'han consolidat amb una bona assistència i estabilitat de les representants. S'han anat tractant diferents temàtiques i s'ha obert un grup de treball sobre pràctiques amb la voluntat de aquestes

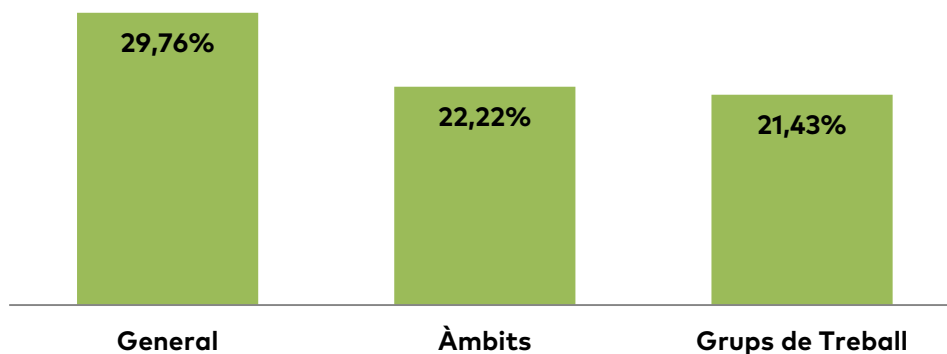


amb un procés d'incidència. Valorem destacadament que hi hagi una alta participació a les reunions d'àmbit i animem a seguir així en les properes reunions de grup de treball i altres espais de participació.

Culturals i Socials

A la gràfica de les entitats Culturals i Socials podem observar que l'assistència mitjana més alta es correspon a les convocatòries generals amb un 29,76%, seguit de les d'àmbits amb un 22,22% i finalment, amb 21,43% l'assistència als grups de treball i/o comissions.

Gràfic 11: Assistència mitjana del conjunt les entitats culturals i socials a les diferents convocatòries



L'àmbit de socials i culturals, tal com ens mostra la taula 6, participen de forma desigual segons la tipologia de convocatòria. En general, les entitats participen majoritàriament a les convocatòries generals, i menor mesura als grups de treball i comissions. Tot i així, hi ha dues entitats que han participat amb major constància als diferents espais de participació del consell. La majoria però, només han estat presents a un o dos tipus de convocatòries. També és remarcable que 3 entitats no han participat de cap espai. Si posem el focus als grups de treball i comparem la participació en aquests espais amb la resta d'àmbits, les entitats socials són les que hi ha assistit amb major mesura.

Taula 6. Mitjanes de participació de les entitats polítiques a les diferents convocatòries

	Convocatòries general (%)	Convocatòries àmbits (%)	GT i/o comissions (%)
FESCOCA	42,9	66,7	28,6



Creu Roja Joventut a Cat (CRJ)	0	0	0
DONA	42,9	33,3	0
Joventut Europea Federalista (JEFC)	0	33,3	28,6
Joventut Obrera Cristiana (JOC)	42,9	0	14,3
Jove Cambra Internacional (JCI)	42,9	33,3	0
Joves Dirigents (JODIC)	0	0	0
Ass. Estudiants Salut (AECS)	71,4	100	57
AISEEC	14,3	0	0
RAI	0	0	0
SCI	42,9	0	28,6
ANJI	29,6	0	14,3

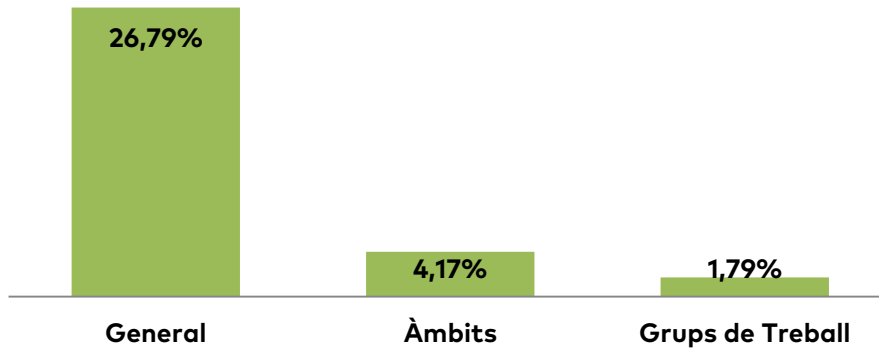
[!] Reflexions

Aquest àmbit mostra dificultats de consolidació per causes diverses. Per una banda, les entitats membres tenen diferents nivells d'estructura i així, s'observa una major participació d'aquelles entitats amb una base associativa més àmplia. Per contra, les entitats petites tenen dificultats per participar de l'àmbit. A més a més, la diversitat de les entitats, que tenen objectius diferents, dificulta que es defineixin objectius comuns a l'àmbit i més encara, que es puguin desenvolupar a mode de campanyes pròpies.

Consell Locals de Joventut

Si observem el gràfic 12 veiem com els Consells Locals de Joventut que formen part del CNJC tenen una tendència a participar més a les convocatòries generals amb un 26,79%, en canvi la participació a les reunions d'àmbit i grups de treball ha estat molt baixa, amb un 4,17% i 1,79% respectivament.

[Gràfic 12: Assistència mitjana dels consells locals de joventut a les diferents convocatòries](#)



D'acord amb les dades de la taula 6, podem observar que 4 dels 7 consells locals de joventut no ha participat a cap de les convocatòries del consell i, pel que fa a la reunió d'àmbit només un consell va participar a la única que van fer i també, només ha estat un consell local qui ha participat un cop a un grup de treball.

Taula 6. Mitjanes de participació de les entitats polítiques a les diferents convocatòries

	Convocatòries generals (%)	Convocatòries àmbits(%)	GT i/o comissions(%)
CJ Sabadell	0	0	0
CJ Barcelona (CJB)	71,4	0	14,3
CJ Badalona	14,3	0	0
CLJ Blanes	0	0	0
CJ Terrassa	0	0	0
CLJ Figueres	85,7	0	0
CLJ Lleida	42,9	100	0
CLJ Sant Feliu de Guíxols	0	0	0

[!] Reflexions

Enguany la participació dels CLJ ha disminuït a causa del moment que travessen diversos consells. En molts casos l'activitat ha baixat perquè les entitats que formen part dels consells hi han participat menys. En altres casos els propis consells han hagut de centrar els esforços en la gestió de relleu intern.



Participem
per transformar!
www.cnjc.cat

Tot això ha provocat uns índex de participació força baixos en tots els àmbits. També ha fet sorgir la reflexió sobre la necessitat de repensar el propi model dels Consells Locals de Joventut, cosa que es va fer a l'Aplec de Consells Locals de Joventut celebrat a València.



5. Resum comparatiu de l'assistència entre l'any 2017 i 2018

2017

Educatives		
Generals	Àmbits	Grups de treball
41,70	52,10	21,80

Polítiques		
Generals	Àmbits	Grups de treball
34,9	33,3	23,9

Sindicals		
Generals	Àmbits	Grups de treball
45,2	81,0	14,1

Culturals i socials		
Generals	Àmbits	Grups de treball
40,5	29,2	9,6

CLJ		
Generals	Àmbits	Grups de treball
34,7	47,6	9,9

2018

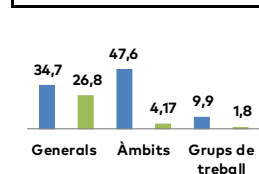
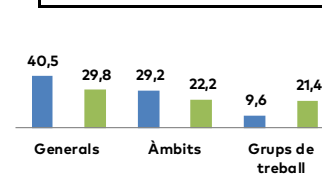
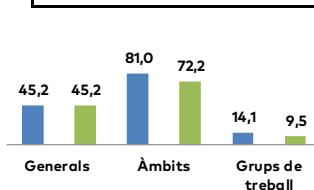
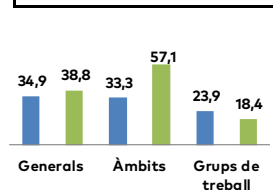
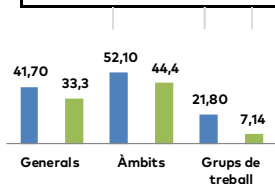
Educatives		
Generals	Àmbits	Grups de treball
33,3	44,4	7,14

Polítiques		
Generals	Àmbits	Grups de treball
38,8	57,1	18,4

Sindicals		
Generals	Àmbits	Grups de treball
45,2	72,2	9,5

Culturals i socials		
Generals	Àmbits	Grups de treball
29,8	22,2	21,4

CLJ		
Generals	Àmbits	Grups de treball
26,8	4,17	1,8



	2017	2018
Caràcter General	7	7
Grups de Treball i/o comissions	13	8
Gènere i Interculturalitat	2	0
Internacional	1	1
Estatuts	1	1
Carta Catalana	4	1
Pràctiques	1	1
Diversitat Funcional	1	3
Sopar del Sàhara	2	1
Reunions d'àmbit	20	13
Àmbit educatives	4	3
Àmbits Polítiques	2	3
Àmbits Sindicals	7	3
Àmbits Culturals i d'Intercanvis i Socials Especialitzades	4	3
Xarxa de Consells Locals de Joventut	3	1



[!] Reflexions

Del resum comparatiu de l'assistència entre l'any 2017 i 2018 podem destacar que:

- La participació de les entitats a quasi totes les convocatòries ha disminuït respecte el 2017. Trobem excepcions en casos molt concrets: D'una banda, la participació de les entitats sindicals a les convocatòries generals ha augmentat 7 punts respecte l'any anterior. D'altra banda també les entitats culturals i socials les quals ha augmentat la seva participació als grups de treball i comissions, han passat del 9,6% al 21,4%. Finalment, les entitats polítiques també han augmentat els seus índexs de participació, tot i que cal tenir en compte que d'aquest àmbit hi ha dues entitats menys que l'any passat, un fet que automàticament fa augmentar els percentatges de participació.
- Als grups de treball i comissions continuen sent els espais de participació on hi ha menor assistència per part de les entitats.
- Es manté un percentatge major al 50% d'entitats que no participen a cap tipus de convocatòria, en el cas de consells locals de joventut, aquest percentatge s'accentua a les reunions d'àmbit i grups de treball i comissions. En canvi, el percentatge es redueix a l'àmbit de sindicals, on es mantenen un índex de participació superiors al 50%.

6. Conclusions

Si fem una mirada global a la participació per part de les entitats al CNJC, aquest curs 2018 observem que hi ha hagut menys espais de participació i alhora ha disminuït l'assistència a aquests espais per part de les entitats.

Per a una plataforma com el CNJC que basa la seva activitat a partir de la participació de les entitats i les persones que les formen, aquesta no la podem considerar una notícia positiva del curs. Malgrat tot, cal anar més enllà del titular i fixar-se en allò que ha passat als diferents espais de participació existents. Fer aquest exercici ens permetrà identificar que cal canviar per a assolir una participació de més qualitat de cara als propers anys.



En primer lloc, si intentem entendre la menor convocatòria d'espais d'enguany, cal tenir en compte que l'any passat va ser un any molt convuls social i políticament a Catalunya degut a la convocatòria i celebració del referèndum de l'1 d'octubre. Aquest esdeveniment va sacsejar les institucions polítiques i, per tant, també el CNJC on es va intensificar l'activitat amb entitats i administració pública. Alhora, va ser l'any el qual es va realitzar el procés participatiu que va culminar amb la realització de la 4a Carta Catalana. Per tant, és lògic que aquests elements repercutissin en un augment significatiu de la participació per part de les entitats.

En segon lloc, si fem una revisió de les dades de participació als àmbits, hi trobem situacions molt diferents. D'una banda, hi ha un seguit d'àmbits els quals hi ha entitats comparteixen molt clarament els àmbits d'actuació i tenen estructures organitzatives similars. Aquest seria el cas de les entitats educatives, sindicals i polítiques. Aquestes característiques comunes entre entitats, facilita la participació de les entitats ja que permet la creació de línies de treball conjuntes i clares així com compartir experiències i preocupacions comunes del seu dia a dia. En aquest grup que hem apuntat podem destacar sobretot la consolidació de l'àmbit de sindicals i les polítiques. Un cas força oposat és el de l'àmbit de les entitats socials i culturals, tal i com hem comentat de forma específica a l'àmbit, aquestes entitats tenen s'organitzen de forma força diferent internament i tracten qüestions relacionades amb la societat i la cultura molt diverses. Com a conseqüència, a l'àmbit li és més difícil trobar objectius comuns i per tant motivació a participar a les convocatòries del CNJC. També, com he esmentat anteriorment, aquells àmbits on hi ha un menor nombre d'entitat tenen major facilitat per a poder generar espais on hi hagi alts índex de participació.

Un cas a part és el dels consells locals de joventut, aquests han disminuït molt la seva activitat al consell. Aquestes són entitats que es troben moltes d'elles replantejant el propi model de funcionament, el relleu del consell i la forma d'incidència al seu entorn. Aquest estat en que es troben, i comparteixen molts d'ells, pot haver estat el causant de la seva poca participació al CNJC.

Finalment, celebrem que s'hagin començat a recollir les dades disgregades per gèneres. Tot i que aquest curs, s'ha començat a realitzar a mitjans d'anys ja hem pogut observar que hi ha espais que tendeixen a ser més feminitzats o masculinitats. Segur que de cara a propers anys, si es segueix fent aquesta recollida de dades i fins i tot s'incorporen d'altres elements més qualitius, podrem reconèixer i identificar com es caracteritzen les dinàmiques de participació i quins canvis podem generar per establir una participació de més qualitat a totes les convocatòries que es duen a terme.