



@CNJCat



@conselljoventutCAT

43a

ASSEMBLEA GENERAL ORDINÀRIA 2021

ANNEX 2

PARTICIPACIÓ
D'ENTITATS AL CNJC

Curs 2020



Consell
Nacional
de la Joventut
de Catalunya

#43aAGOcnjc

**Connectats per
transformar!**



ÍNDEX

1. Introducció.....	77
2. La participació general de les entitats.....	81
2.1. Anàlisi del còmput d'assistència a tots els espais	81
2.2. Anàlisi per àmbits.....	85
3. Conclusions.....	94



1. Introducció

Aquest informe conté totes les dades d'assistència de les entitats membres del CNJC a les convocatòries del 2020. El document conté una anàlisi quantitativa en la que es donen a conèixer els diferents nivells de participació a les diferents convocatòries i, també, una part més valorativa, on s'analitzen els punts forts i els punts febles de la participació en els espais de participació del CNJC.

Enguany hem continuat recollint les dades disgregades per gènere en la majoria dels espais de participació del consell, una mesura continguda al Pla d'Igualtat 2018-20 del CNJC. També, hem seguit recollint la ubicació tot i que, com és sabut, la majoria dels espais s'han passat a l'esfera virtual. Un fet que també valorarem.

Enguany hem intentat reduir l'informe per tal d'aportar la informació indispensable per comprendre la dinàmica participativa del CNJC. Com a novetat de l'informe, sovint hem comparat les dades de participació d'enguany amb les de els dos anys anteriors, això ens ha permès tenir més perspectiva temporal per a veure com avança la participació al CNJC.

Totes les taules i gràfics que conté l'informe provenen de dades pròpies del CNJC les quals han estat recollides per l'Estructura Tècnica del CNJC.

Els espais de participació

Durant el curs 2020, s'han convocat un total de **35 espais** on les entitats hi podien participar. Considerem dues grans tipologies d'espais:

- **Espais formatius:** són aquells espais on l'objectiu principal és la formació de les entitats assistents. Com cada any hem realitzat l'Agora Jove i el Triangle Jove.
- **Espais de governança:** són aquells espais on decideix el rumb del CNJC, ja siguin espais de reflexió, decisió o bé deliberació. Entre aquests espais hi ha:
 - **Assemblees Ordinàries i Extraordinàries:** Són els espais on es prenen les decisions més importants del consell mitjançant la votació de les entitats assistents.
 - **Reunions d'àmbit:** Es tracta reunions de treball de les entitats de ple dret per treballar les temàtiques sectorials. Normalment es convoquen àmbits abans de cada òrgan de govern.



- o **Comitès Executius:** són espais de debat i presa de decisions entre Assemblees Generals Ordinàries, en la qual participen les entitats. També té la funció de fer seguiment de l'activitat dels projectes i accions que dur a terme el CNJC.
- o **Grups de Treball:** són espais que es creen per a treballar temes que preocupen en un moment determinat i depenent dels objectius què té s'allarguen més o menys en el temps.

A la següent taula hi veiem el nombre total d'espais formatius. Respecte l'any passat hi ha hagut moltes més convocatòries de reunions d'àmbit. L'any passat hi va haver 28 espais de participació i aquest any ha augmentat fins a 35.

Taula 1: Número d'espais de participació

Espai Formatius	2
Agora Jove	1
Triangle Jove	1
Espais Governança	33
AGO	1
AGE	2
CE	2
GT	9
GT Reconeix. Competències	2
GT Joves Llogateres	1
GT DSIR	3
GT Justícia Climàtica	3
Àmbits	19
Àmbit Educatives	7
Àmbit Polítiques	4
Àmbit Sindical	3
Àmbit CLJ	2
Àmbit socials i culturals	3
TOTAL	35



Entitats membre del CNJC

Les entitats comptabilitzades per a realitzar l'estudi són aquelles que per estatuts es consideren de Ple Dret, és a dir, que compleixen els estatuts del CNJC i que la seva admissió ha estat ratificada en Assemblea General. Durant el curs 2019 el CNJC comptava amb un total de **43 entitats membres de ple dret** repartides de la següent manera:

Educatives (12 entitats): Acció Escolta de Catalunya (AE), Associació de Casals i Grups de Joves de Catalunya (ACJ), Coordinació Catalana de Colònies, Casals i Clubs d'Esplai (CCCCCE), Coordinació Rural de Catalunya (CRUC), Centre Marista d'Escoltes (CMS), Escoltes Catalans (EC), Esplais Catalans (ESPLAC), Federació Catalana de l'Esplai (FCE), Federació de Centres Juvenils Don Bosco, Minyons Escoltes Guies de Catalunya (MEG), Moviment Infantil i Juvenil d'Acció Catòlica de Catalunya i Balears (MIJAC), Secretariat de Joves La Salle Catalunya.



Sindicals d'estudiants i treballadors (6 entitats): Acció Jove - Joves de CCOO de Catalunya, Associació d'Estudiants Progressistes (AEP), Associació de Joves Estudiants de Catalunya (AJEC), Avalot - Joves de la UGT de Catalunya, Espai Jove de la Intersindical i Unió de Joves Pagesos de Catalunya.



Polítics (7 entitats): Col·lectiu de Joves Comunistes (CJC), Jovent Republicà, Joves d'Esquerra Verda (JEV), Joventut Nacionalista de Catalunya (JNC), Joventut Socialista de Catalunya (JSC), Alternativa Jove - Joves d'EUiA, Unió de Joves i La Forja – Jovent Revolucionari.





Socials i culturals (13 entitats): Comissió de Joventut de la FESOCA, Creu Roja Joventut a Catalunya, DONA, Joves Nacionalistes per la Igualtat, Joventut Europea Federalista de Catalunya (JEFC), Joventut Obrera Cristiana Nacional de Catalunya i les Illes (JOC), Jove Cambra Internacional de Catalunya (JCI), Joves Dirigents Catalans (JODIC), Associació d'Estudiants de Ciències de la Salut (AECS), Ass. Int. d'Est. de Ciències Econòmiques i Empresariales (AIESEC), Recursos d'Animació Intercultural (RAI), Servei Civil Internacional Catalunya (SCI Catalunya), Assemblea Nacional de Joves Independentistes (ANJI) i Joventut Multicultural Musulmana.



Consells Locals de Joventut (7 entitats): Consell de la Joventut de Barcelona (CJB), Consell de la joventut de Badalona (CJBdn), Consell de joves de Sabadell (CJS), Consell local de la joventut de Sant Feliu de Guíxols (CLJ-SFG), Consell Local de la Joventut de Lleida (CLJLI), Consell de Joventut de Terrassa, Consell Local de la Joventut de Figueres (CLJF).

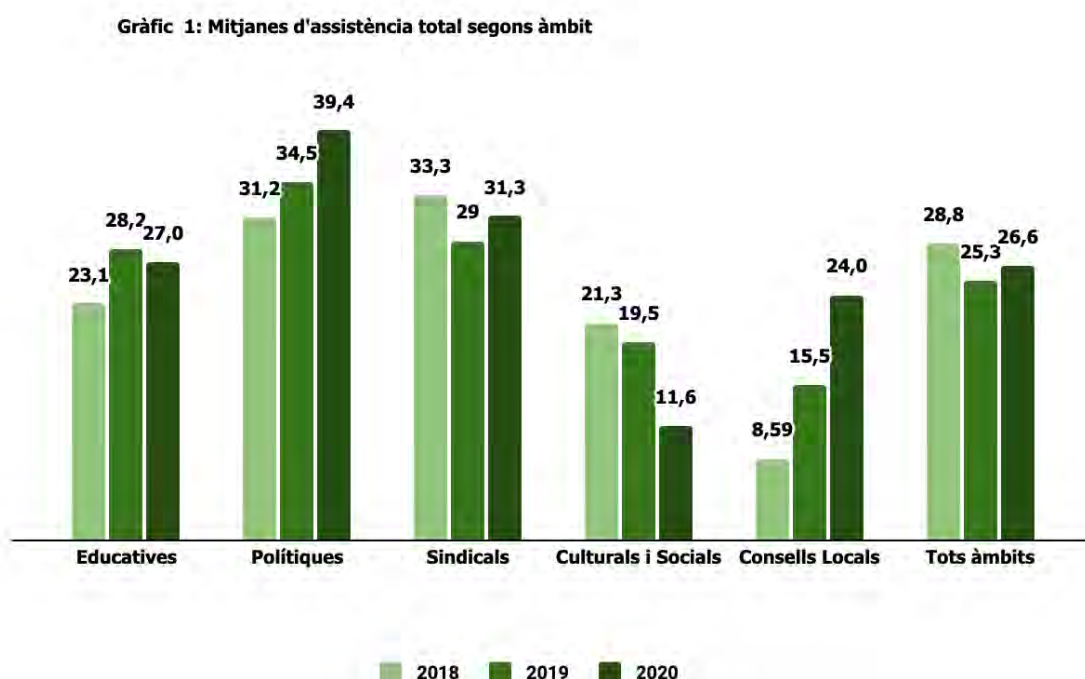




2. La participació general de les entitats

2.1. Anàlisi del còmput d'assistència a tots els espais

D'acord amb les dades que podem observar al gràfic 1, veiem que a línies generals la participació ha augmentat lleugerament respecte l'any passat, de 25,3 a punts a 26,6. Aquesta creixuda es deu sobretot a l'àmbit de polítiques que segueix en una dinàmica ascendent, i també a la tendència creixent d'entitats sindicals i consells locals, dos àmbits que sembla que han participat més que el 2019. En canvi observem que l'àmbit d'educatives ha disminuït la seva participació en un punt respecte l'any passat, també l'àmbit de socials i culturals ha disminuït molt la seva participació.



A continuació podeu veure a les taules 2 i 3, les mitjanes de participació de 2019 i 2020, cosa que ens permet veure com ha evolucionat la participació segons l'àmbit i els 4 tipus d'espais participatius.



	Educatives	Polítiques	Sindicals	Culturals i Socials	Consells Locals	Total
Assemblea i Comitès Executius	38,3	72,0	37,1	27,7	25,0	40,0
Espais Formatius	8,3	18,8	21,4	0,0	37,5	17,2
Àmbits	46,4	62,5	52,4	17,9	25,0	40,9
Grups de treball	14,8	4,2	14,3	0,9	8,3	8,5
Total	27,0	39,4	31,3	11,6	24,0	26,6

	Educatives	Polítiques	Sindicals	Culturals i Socials	Consells Locals	Total
Assemblea i Comitès Executius	46,7	68,0	46,7	33,8	17,1	42,5
Espais Formatius	11,1	20,0	11,1	17,9	12,5	14,5
Àmbits	45,8	40,0	50,0	23,1	25,0	36,8
Grups de treball	9,2	10,0	8,3	3,1	7,5	7,6
Total	28,2	34,5	29,0	19,5	15,5	25,3

Si ens fixem en la columna del total, veiem que, a grans trets, **continuen essent les assemblees i els àmbits els dos espais on hi ha més participació**. Ambdós, es mantenen propers a una assistència del 40%. En canvi, als grups de treball i els espais formatius també continuen sent espais on la participació és més baixa. Per tant, de moment veiem que la virtualitat no ha variat significativament les taxes de participació.

A continuació ens fixarem de forma concreta en cada un dels espais participatius i com ha variat la seva participació als àmbits.

Assemblea i Comitès Executius

No ha canviat massa la dinàmica participativa. Hi participa tres quartes parts de l'àmbit de polítiques i quasi bé el 50% de les educatives i sindicals, tot i que en ambdós casos ha disminuït força. Ara bé, si que veiem que a nivell global és l'únic espai el qual ha disminuït lleugerament la participació.

Espais Formatius



Enguany, tant l'Àgora Jove com el Triangle Jove han estat en format virtual i s'han dut a terme diferents petites activitats al llarg d'una setmana o un cap de setmana. Aquest fet, ha comportat que ambdues trobades es trobessin en un nou paradigma pel que fa a la participació. Sembla que a grans trets ha augmentat una mica tot i que la participació no arriba al 20%.

En el cas de l'Àgora Jove, va concentrar la major participació d'entitats i també va haver-hi una alta participació de persona joves no associades.

Àmbits

Pel que fa als àmbits, aquest any se n'han celebrat molts tal com veient a la taula 4. El nou escenari que va obrir la pandèmia, va implicar que els diferents àmbits es reunissin per tal de donar una resposta associativa i juvenil al que estava passant.

A més, com veiem a la taula 4, la participació també ha augmentat lleugerament en tots els àmbits. També cal tenir en compte que, tot i aquestes dades, al CNJC també passa que hi ha entitats que no venen quasi mai i d'altres que la seva participació és propera al 90%. Aquest fet s'abordarà de forma més concreta a l'anàlisi per àmbits.

	2018	2019	2020
Educatives	3	6	7
Polítiques	3	1	4
Sindicals	3	1	3
Culturals i Socials	3	2	3
Consells Locals	1	1	2

Si fem una revisió, de l'assistència als àmbits observants les dades disgregades per gènere, observem a la taula 5 una dinàmica similar el que passava l'any passat.

	2019		2020	
	Dones	Homes	Dones	Homes
Educatives	58	42	67,4	32,6
Polítiques	0	100	17,9	65,5
Sindicals	40	60	67,5	32,5
Culturals i Socials	55,6	44	75,0	25,0
Consells Locals	50	50	50,0	50,0

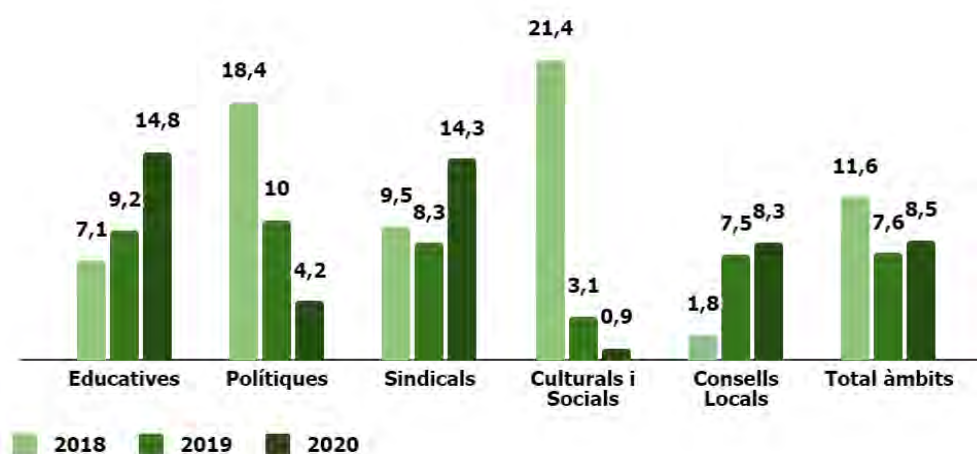


En primer lloc, observem que l'àmbit d'educatives continua essent un àmbit feminitzat on la majoria de representants de les seves entitats són dones; el mateix passa amb les entitats socials i culturals. Aquesta feminització aquest any la trobem de nou en l'àmbit de les sindicals. Per contra, l'àmbit de les polítiques és l'únic àmbit el qual hi ha més representants homes que dones. Per últim, els consells locals segueixen sent un àmbit totalment paritari.

Grups de treball

Pel que fa als grups de treball, continuen sent un espais on la participació és menor. Un fet que és comprensible ja que s'hi tracten temàtiques molt concretes. Al 2020 s'ha convocat el GT de Justícia Climàtica, el de Reconeixement de Competències, el de Joves Llogateres i el que ha tractat els Drets Sexuals i Reproductius en l'àmbit de l'educació en el lleure.

Gràfic 2: Mitjana d'assistència als grups de treball segons àmbits



D'acord amb el gràfic 2, veiem que l'assistència segons àmbits ha variat molt els darrers anys, alguns cada cop participen més i d'altres cada cop participen menys. Això té a veure amb el fet que alguns anys es convoquen temes que afecten més a certs àmbits que d'altres.

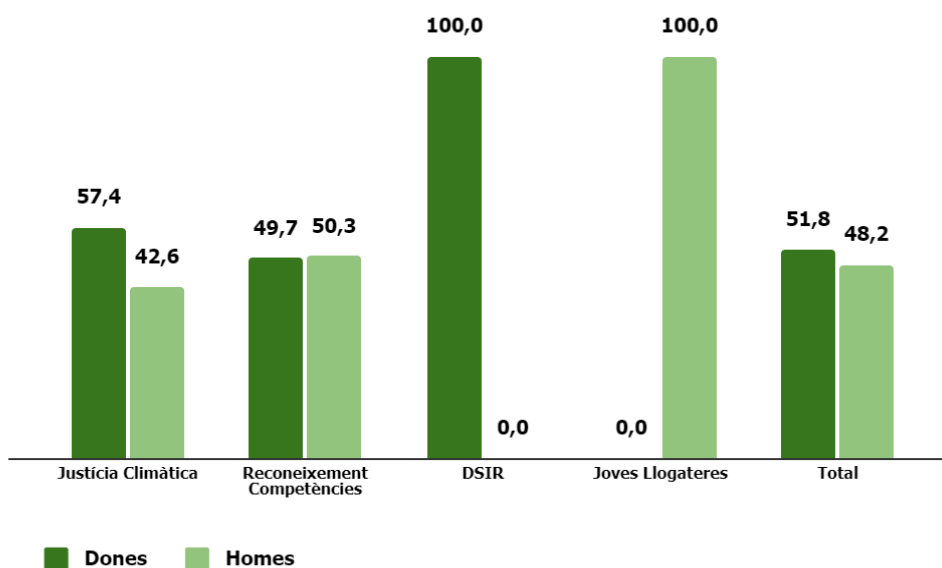
Concretament aquest any, al grup de treball dels DSIR hi ha anat només entitats educatives ja que era un tema sobre educació en el lleure. Pel que fa al grup de treball de justícia climàtica, sí que hi van participar entitats de diferents àmbits per a la preparació de l'Àgora Jove, malauradament la participació va anar a la baixa. Una cosa similar ha passat amb l'encara actiu grup de Reconeixement de Competències, va comptar amb la participació de



diverses entitats així com d'entitats de fora del CNJC i la Direcció General de Joventut. En aquests dos últims casos, els grups de treball amb major assistència, la participació ha estat paritària i hem trobat reunions on quasi hi ha hagut el mateix nombre d'homes que de dones.

En canvi al grup de treball dels DSIR i al de Joves Llogateres - el qual només va venir una entitat- només hi va haver dones i homes respectivament. Es pot veure visualment al següent gràfic:

Gràfic 3: Mitjana d'assistència als grups de treball segons gènere

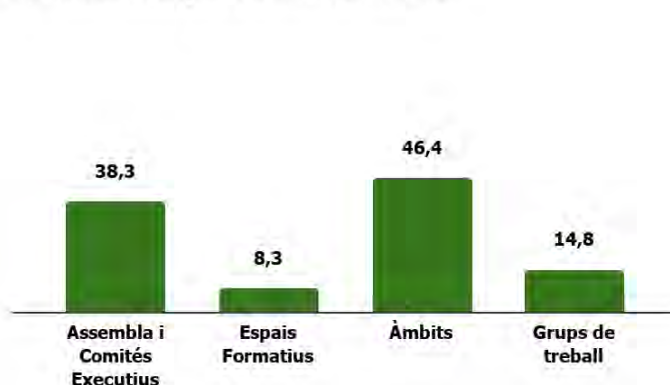


2.2. Ànlisi per àmbits

Educatives

El gràfic 4 ens mostra dues dinàmiques diferents respecte l'assistència. La participació a assemblees i comitès executius està a nivells propers al 40%, en canvi, els grups de treball i els espais formatius es troben al voltant del 10%.

Gràfic 4: Assistència mitjana de l'àmbit d'educatives





Si ens fixem en la participació de les entitats, mostrades a la taula 6, observem una participació desigual entre les entitats. D'una banda, hi ha entitats amb participació molt alta. Concretament, n'hi ha 4 que es troben properes al 50% del total de participació i dues més que estan properes al 40%. En canvi, n'hi ha 4 la qual la seva participació ha estat o bé nula, o bé només han vingut a una reunió d'àmbit.

Taula 6: Mitjanes de participació d'entitats educatives a diferents espais.

Educatives	Assemblees i comitès executius	Espais Formatius	Àmbits	Grups de treball	Total
Acció Escolta de Catalunya	80,0	50,0	85,7	11,1	56,7
Ass. Casals de Joves de Cat	0,0	0,00	28,57	44,44	18,3
CCCCCE	80,0	0,00	71,43	11,11	40,6
CRUC	0,0	0,00	0,00	0,00	0,0
Centre Marista d'Escoltes	0,0	0,00	14,29	0,00	3,6
Escoltes Catalans	60,0	50,00	42,86	33,33	46,5
ESPLAC	80,0	0,00	85,71	44,44	52,5
Federació Catalana de l'Esplai	20,0	0,00	57,14	0,00	19,3
Don Bosco	80,0	0,00	85,71	22,22	47,0
MEG	60,0	0,00	71,43	22,22	38,4
Joves la Salle	0,0	0,00	14,29	0,00	3,6
MIJAC	0,0	0,00	0,00	0,00	0,0

[!] Reflexions

A l'àmbit d'educatives veiem una dinàmica molt similar a la de l'any passat: Entitats que són molt presents i sempre venen a les reunions àmbit i d'altres que venen molt poc. Alhora, és un àmbit el qual les entitats tenen molta activitat i els costa poder participar més enllà de l'àmbit i assemblees i comitès executius. Enguany, valorem positivament l'alta participació i compromís a les reunions d'àmbit tot i que s'han traslladat totes elles a l'àmbit online.

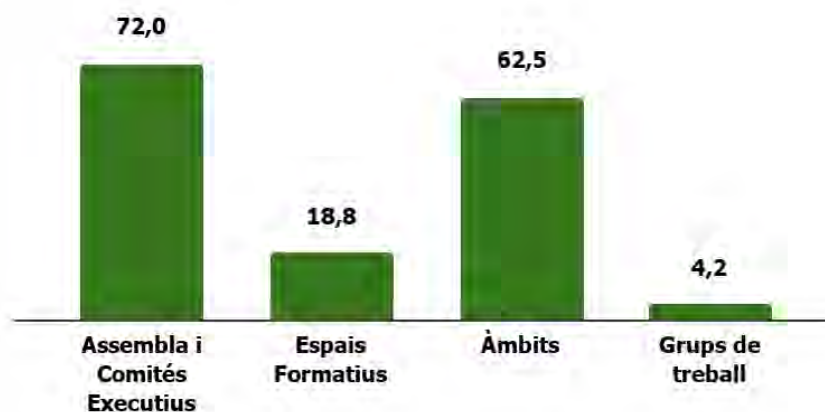
Polítiques

Tal com ens mostra el gràfic 9, les entitats de l'àmbit de polítiques tenen un alt grau de participació en espais de decisió formals, tals com les Assemblees generals i els comitès



executius. Respecte a les trobades d'àmbit la seva implicació és molt alta amb alguna excepció puntual. Si bé és cert detectem que la seva participació és força baixa en espais formatius i grups de treball, element que es pot explicar donat que a les organitzacions polítiques es duen a terme moltes activitats d'aquesta tipologia en el seu si.

Gràfic 5: Assistència mitjana de l'àmbit de polítiques



Com veiem a la taula següent hi ha un alt grau de participació de gairebé totes les entitats polítiques als espais d'assemblees i comitès executius amb algunes excepcions. Probablement i a causa d'aquest any excepcional es pot explicar que les xifres són més baixes respecte a l'any passat. També cal destacar la participació pràcticament total de les entitats als àmbits, una dada a celebrar. L'entitat que més ha participat en termes generals ha estat Jovent república amb un 63,1, molt seguida de la JCC amb un 60,3 i de JEV amb un 57,5. Després trobaríem entitats que no han participat tant com la JSC amb un 45 % i la JNC amb un 35% i també la forja que ha participat en menor mesura.

El que es desprèn de la lectura d'aquesta taula és que la participació és molt alta als àmbits i en menor mesura als espais de decisió més formals, però molt baixa en grups de treballs i espais formatius.



Taula 7: Mitjanes de participació d'entitats polítiques a diferents espais

Polítiques	Assemblees i comitès executius	Espais Formatius	Àmbits	Grups de treball	Total
Joventut Comunista de Catalunya	80,0	50,00	100,00	11,11	60,3
Jovent Republicà	80,0	50,00	100,00	22,22	63,1
Joves d'Esquerra Verda - Joves amb iniciativa	80,0	50,00	100,00	0,00	57,5
Joventut Nacionalista de Catalunya	40,0	0,00	100,00	0,00	35,0
Joventut Socialista de Catalunya	80,0	0,00	100,00	0,00	45,0
La Forja	20,0	0,0	0,0	0,0	5,0

Reflexions

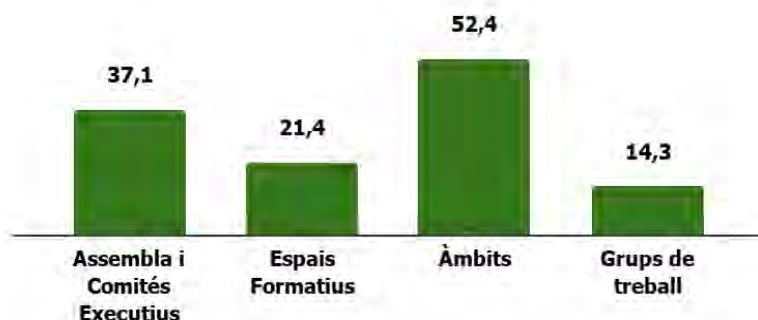
Les entitats polítiques tenen una idiosincràsia pròpia i un funcionament intern que pot distar d'altres tipus d'entitats. Probablement això explica la baixa participació en espais com grups de treball i espais formatius per part de les entitats polítiques del CNJC, és a dir, les entitats polítiques acostumen a tenir activitats d'aquesta tipologia en el seu funcionament habitual i aquest tipus d'espai del CNJC no són un reclam per a elles. Durant aquest 2020 celebrem que la participació i implicació als àmbits de polítiques ha estat molt alta i també força destacable als espais més formals com l'AGO i els Comitès Executius. Així i tot, cal seguir reforçant i millorant la qualitat de la participació per aquelles entitats que puntualment no participen tant d'alguns espais per tal de trobar punts en comú que fomentin la participació i facin més participatiu el projecte comú que tenim com a CNJC.

Sindicals

El gràfic 6 ens mostra una columna clarament diferenciada, la de la participació en l'àmbit, per sobre del 50%. A continuació observem una segona columna que arriba al voltant del 37% de participació en espais com l'assemblea i els comitès executius. Finalment, observem que tenen una baixa participació la participació en els grups de treball i els espais formatius amb un 14,3% i un 21,4% respectivament.



Gràfic 6: Assistència mitjana a l'àmbit de sindicals



Si ens fixem en la participació de les entitats sindicals en els diferents espais de la taula 8, observem que hi ha dues de les set entitats sindicals amb una participació molt alta, de més del 70%. Més avall, observem dues entitats més que ha participat moderadament entre un 23,3% i un 21,7%. Finalment trobem tres entitats que han participat poc dels espais entre un 13,33% i un 5%¹. *

Taula 8: Mitjanes de participació d'entitats sindicals a diferents espais

Sindicals	Assemblees i comitès executius	Espais Formatius	Àmbits	Grups de treball	Total
Acció jove (AJ-CCOO)	80,0	50,00	100,00	55,56	71,4
Ass. Estudiants Progressistes (AEP)	80,0	100,00	100,00	44,44	81,1
Ass. Joves Estudiants Cat. (AJEC)	0,0	0,00	33,33	0,00	8,3
Avalot (UGT)	60,0	0,00	33,33	0,00	23,3
Espai Jove Intersindical - CSC	20,0	0,00	66,67	0,00	21,7
Unió de Joves Pagesos	20,0	0,00	0,00	0,00	5,0
Front d'Estudiants*	20,0	0,00	33,33	0,00	13,33

¹ La participació del Front d'Estudiants comença a partir de mitjans de 2020, ja que va entrar a formar part com entitat membre del CNJC en aquella data.



[!] Reflexions

L'any 2020, la participació de les entitats sindicals ha estat lleugerament inferior a la de l'any 2019. No obstant això, l'àmbit de sindicals compta amb una nova entitat, el Front d'Estudiants, dins el marc de treball per a incloure noves entitats al CNJC. Dins els projectes que giren entorn de les entitats sindicals, aquest any estem seguint amb Becàries Precàries. També, i a causa de la COVID-19 vam fer una ronda de contactes amb les entitats per poder enfocar diferents mesures per demanar a l'administració i poder frenar la greu precarietat de les joves. Una novetat va ser les converses amb entitats sindicals que vam fer abans de l'estiu a través de l'Instagram Live per ajudar a les joves a garantir els seus drets laborals amb el context de la pandèmia. Cal seguir millorant i implicant a les entitats sindicals del CNJC en una major participació en els diferents espais i fer propostes conjuntes coordinades entre totes les entitats per abordar temàtiques d'interès comú.

Culturals i socials

Tal i com podem observar en el següent gràfic (7), les entitats de l'àmbit de socials i culturals presenten una participació que no arriba al 12% en els espais de participació i activitats organitzades pel CNJC. Veiem que les entitats d'aquest àmbit no han participat en cap dels espais formatius organitzats durant aquest 2020, i amb presenten només un 0,9% de participació en els grups de treball, és a dir només una entitat de les tretze que hi ha a l'àmbit va participar dels grups de treball. L'assistència a les reunions d'àmbit, Assemblea i Comitès Executius és més alta en comparació però segueix estant per sota de la participació d'altres àmbits.

Gràfic 7: Assistència mitjana de l'àmbit de socials i culturals





Si analitzem les dades de l'àmbit de forma disgregada veiem que no hi ha cap entitat que hagi participat en tots els espais organitzats durant el 2020. Així mateix, destaca que algunes entitats no han participat de cap dels espais del CNJC i entre les que han participat, hi ha gran varietat en l'assistència als diferents esdeveniments. Jove Cambra Internacional i DONA es situen al capdavant, seguides de Creu Roja i Associació d'Estudiants de la Salut, tot i que la màxima de participació és un 28%. Finalment destaca que tres entitats de l'àmbit (RAI, Joventut Multicultural Musulmana i FESOCA) tenen un 0% de participació.

Taula 9: Mitjanes de participació d'entitats socials i culturals a diferents espais

Socials i Culturals	Assemblees i comitès executius	Espais Formatius	Àmbits	Grups de treball	Total
Joventut Multicultural Musulmana	0,0	0,00	0,00	0,00	0,0
Creu Roja Joventut a Cat	40,0	0,00	33,33	0,00	18,3
DONA	20,0	0,00	66,67	0,00	21,7
Joventut Europea Federalista	20,0	0,00	33,33	0,00	13,3
FESOCA	0,0	0,00	0,00	0,00	0,0
Joventut Obrera Cristiana	40,0	0,00	0,00	0,00	10,0
Jove Cambra Internacional	80,0	0,00	33,33	0,00	28,3
Joves Dirigents	20,0	0,00	33,33	0,00	13,3
Ass. Estudiants Salut	60,0	0,00	0,00	11,11	17,8
AIESEC	0,0	0,00	33,33	0,00	8,3
RAI	0,0	0,00	0,00	0,00	0,0
SCI	60,0	0,00	0,00	0,00	15,0
ANJI	20,0	0,00	0,00	0,00	5,0

[!] Reflexions

En conclusió, les entitats que conformen l'àmbit de socials i culturals mantenen en general una baixa participació a la majoria d'activitats que es convoquen des del CNJC. La manca de idiosincràsia pròpia de l'àmbit fa que aquest sigui molt poc actiu i manquin projectes i objectius en comú tal i com es va detectar durant la darrera dinàmica de l'àmbit el 2020. A més, es valora que el context de pandèmia i inestabilitat social també ha pogut afectar l'activitat d'aquestes entitats amb una sobresaturació d'activitats a la segona meitat d'any.



Consells locals de joventut

D'acord amb el que podem observar al gràfic la participació dels consells locals ha estat, de mitjana, menor al 25% en tots els espais de participació. Si bé a l'àmbit va arribar al 25% (que suposa dos dels set consells locals), en la resta d'espais és menor, sobretot a als grups de treball. Ara bé, com veiem al gràfic 1, la participació global ha estat del 15,5% que ha suposat un augment respecte l'any passat la qual era d'un 8,59%.

Gràfic 8: Assistència mitjana de l'àmbit de consells locals de joventut



Si ens fixem de forma més concreta en la participació de cada consell local, veiem que de les 7, n'hi ha 5 de les quals no han estat participants en cap dels espais generats del CNJC. En canvi, hi ha una entitat que ha estat molt participativa i ha vingut en quasi tot el que s'ha convocat i una altra que ha vingut en alguns dels possibles espais.

Taula 10: Mitjanes de participació dels consells locals als diferents espais

Consells Locals	Assemblees i comitès executius	Espais Formatius	Àmbits	Grups de treball	Total
CJ Barcelona	80,0	0,00	50,00	33,33	40,8
CJ Terrassa	20,0	50,00	50,00	0,00	30,0
CLJ Figueres	0,0	50,00	0,00	0,00	12,5
CLJ Lleida	0,0	50,00	0,00	0,00	12,5



[!] Reflexions

Enguany la participació dels Consells Locals ha pujat. Aquest augment pot ser degut al fet que hi ha molts espais participatius que han canviat el seu format presencial a virtual, això pot ser un factor que s'adapti més a la repartició territorial dels Consells Locals i facilita l'assistència. Tot i això, la participació dels CLJ als espais del CNJC segueix sent un repte. La realitat dels CLJ és que es troben en un moment on costa trobar relleus i per tant, la seva activitat és baixa.



3. Conclusions

El 2020 la participació de les entitats del CNJC també va estar marcada per la pandèmia en un aspecte molt concret: **Tots els espais de participació que es van dur a terme després de l'AGO es van passar a l'esfera virtual i les plataformes virtuals van passar a ser el pa de cada dia de reunions i trobades.**

Ara bé, tot i haver-nos instal·lat en aquesta realitat virtual, si ens fixem en les dades de participació, no hem vist una dinàmica gaire diferents respecte a anys anteriors. Com vèiem a l'inici d'aquest informe, tal com passava l'any passat, s'han generat, de nou, més espais participatius. Aquest any, un total de 35, no es participava tant des de 2017, any marcat per l'1 d'octubre i la finalització de la 4a Catalana de la Joventut. A més, **la participació ha augmentat lleugerament i aquest any s'ha situat als 26,6 punts. Aquest fet sí que és interessant ja que des del 2017 la participació havia estat cada cop menor.** Per tant, podem afirmar que aquest 2020, hem superat amb prou l'èxit el repte d'adaptar-nos a l'esfera digital per a seguir fomentant la participació de les entitats.

Un aspecte a destacar d'aquesta adaptació, ha estat la manera com hem adaptat històriques trobades que es realitzaven durant el cap de setmana, parlem de l'Àgora Jove i la trobada d'entitats del Triangle Jove, aquella trobada on ens trobem amb joves del País Valencià i les Balears. En ambdós casos, es va transformar la trobada del cap de setmana en breus xerrades i tallers en format online al llarg de la setmana. Valorem positivament aquesta aposta i ens convida a plantejar formats similars en un futur. Aquesta valoració la valorem positiva ja que hi va haver força persones a tots els actes. Tot i així, sí que és cert que l'Àgora Jove hi van participar diverses entitats del CNJC i en canvi al Triangle Jove només hi van participar les entitats de l'equip del secretariat. Ara bé, valorem que la poca participació és deguda a la temàtica o bé a la manca de difusió. Un any més, el CNJC ens enduem l'encàrrec de convertir aquestes trobades en espais més atractius per a les entitats.

Pel que fa als àmbits, cal destacar que són un espai que continua a l'alça: Enguany, **s'han convocat 19 reunions d'àmbit, 8 més que l'any passat. A més, s'ha passat d'una participació mitjana del 36,8% al 40,9%.** Així doncs, observem que són uns espais els quals es van consolidant en tots els sentits. A més, enguany, s'ha optat per fer reunions conjuntes entre l'àmbit de Socials i Culturals i els Consells Locals, una solució momentània però que ha permès realitzar reunions amb més quòrum.



També fem una valoració positiva global dels grups de treball realitzats, en un context de participació digital hem pogut generar espais on s'han generat propostes de futur amb la participació de diverses entitats. Tot i així, seguim veient que són un èxit aquells grups de treball on estan clars els objectius i es comunica amb suficient antelació a les entitats. Per tant, valorem seguir convocant aquests espais ja que es genera major projecte compartit i coresponsabilització dels projectes.

Un aspecte que no hem d'oblidar i segueix essent preocupant és aquells entitats les quals no participen de quasi cap espai del CNJC. En aquest sentit, potser **cal conèixer i apropar-se a aquestes entitats les quals no se senten interpel·lades a participar a cap espai del consell.**

El 2020, a més, va ser el tercer any que hem recollit les dades disgregades per gènere. Hem vist, que hi ha àmbits que segueixen més feminitzats (Educatives) i d'altres que continuen estant força masculinitzats (Polítiques), però també observem que els altres àmbits han tendit cap a una representació més igualitària. Des d'una mirada de gènere, la participació virtual ajuda a que les persones puguin expressar més fàcilment de forma escrita amb quin pronom volen que s'hi refereixin o bé quina és la seva identitat de gènere.

Un altre any, vam començar una recollida de dades sobre els espais on es realitzaven els espais de participació. Prèviament a l'inici del confinament, l'AGO es va realitzar a Lleida i la resta d'àmbits (4) a Barcelona, seguint la tendència centralista que ja arrossegàvem els darrers anys. **El trasllat de les reunions mitjançant plataformes online ha permès que evidentment moltes persones s'hi puguin connectar des de casa i eliminar la barrera del transport. Malgrat no ho podem confirmar, és possible que aquest hagi estat un dels factors que hagi ajudat a l'augment de participació.**

No podem acabar les conclusions sense esmentar que aquest any hem fet un projecte sobre participació interna. Malauradament, no hem pogut desenvolupar moltes de les accions planificades ja que en l'escenari de la pandèmia es van prioritzar altres accions. Malgrat tot, si que **vam aprofitar el Comitè Executiu de Novembre per a fer una primera revisió amb les entitats sobre com són els espais participatius i que caldria canviar per a fer-los més inclusius** i permetessin escoltar més veus.



En definitiva, veure que malgrat la sacsejada de la covid-19 hem millorat lleugerament la participació, ens omple d'energia per a seguir explorant nous camins per a fer del CNJC una plataforma cada dia mes participativa, més democràtica i més transformadora.