


ANNEX 2

Participació

d'entitats

al CNJC

2021



■

44a Assemblea

General Ordinària

26 de febrer de 2022

Girona



ÍNDEX

1.Introducció.....	2
2. La participació general de les entitats.....	6
2.1. Anàlisi del còmput d'assistència a tots els espais	6
2.2. Anàlisi per àmbits.....	11
3.Conclusions.....	20



1. INTRODUCCIÓ

Aquest informe conté totes les dades d'assistència de les entitats membres del CNJC a les convocatòries del 2021. El document conté una anàlisi quantitativa que dóna a conèixer els diferents nivells de participació a les diverses convocatòries (assemblees i comitès executius, àmbits, grups de treball i espais formatius) i, també una part més valorativa, on s'analitzen els punts forts i els punts febles de la participació en els espais de participació del CNJC.

Enguany hem continuat recollint les dades disgregades per gènere en la majoria dels espais de participació del consell, una mesura continguda al Pla d'Igualtat 2018-20 del CNJC. També, hem seguit recollint la ubicació, dada que ha seguit estant molt marcada per la pandèmia i la majoria dels espais s'han passat a l'esfera virtual, un fet que també valorarem.

En aquest informe hem seguit comparant les dades de participació d'enguany amb les dels dos anys anteriors, això ens ha permès tenir més perspectiva temporal per a veure com avança la participació al CNJC.

Totes les taules i gràfics que conté l'informe provenen de dades pròpies del CNJC les quals han estat recollides per l'Estructura Tècnica del CNJC.

Els espais de participació

Durant el curs 2021, s'han convocat un total de **26 espais** participatius. Dins d'aquests 26 espais considerem dues grans tipologies d'espais:

- **Espais formatius:** són aquells espais on l'objectiu principal és la formació de les entitats assistents. Enguany però només s'ha realitzat el Triangle Jove, ja que no s'ha celebrat l'Agora Jove.
- **Espais de governança:** són aquells espais on decideix el rumb del CNJC, ja siguin espais de reflexió, decisió o bé deliberació. Entre aquests espais hi ha:
 - **Assemblees Ordinàries i Extraordinàries:** Són els espais on es prenen les decisions més importants del consell mitjançant la votació de les entitats assistents.
 - **Reunions d'àmbit:** Es tracta reunions de treball de les entitats de ple dret per treballar les temàtiques sectorials. Normalment es convoquen àmbits abans de cada òrgan de govern.



- **Comitès Executius:** són espais de debat i presa de decisions entre Assemblees Generals Ordinàries, en la qual participen les entitats. També té la funció de fer seguiment de l'activitat dels projectes i accions que dur a terme el CNJC.
- **Grups de Treball:** són espais que es creen per a treballar temes que preocupen en un moment determinat i depenent dels objectius que tenen s'allarguen més o menys en el temps.

A la següent taula hi veiem el nombre total d'espais formatius (que com dèiem s'ha reduït a un ja que no s'ha fet l'Àgora Jove). Pel que fa als espais de governança, respecte l'any passat hi ha hagut menys convocatòries de reunions d'àmbit i menys grups de treball. L'any passat hi va haver 35 espais de participació i aquest any ha disminuït fins a 27.

Espai Formatius	1
Triangle Jove	1
Espais Governança	25
AGO	1
AGE	2
CE	2
GT	7
GT Reconeix. Competències	3
GT Mobilitat	1
GT Resposta a l'extrema dreta	3
Àmbits	14
Àmbit Educatives	6
Àmbit Polítiques	3
Àmbit Sindical	4
Àmbit CLJ+SC	1
TOTAL	27



Entitats membre del CNJC

Les entitats comptabilitzades per a realitzar l'estudi són aquelles que per estatuts es consideren de Ple Dret, és a dir, que compleixen els estatuts del CNJC i que la seva admissió ha estat ratificada en Assemblea General. Durant el curs 2021 el CNJC comptava amb un total de 41 entitats membres de ple dret repartides de la següent manera:


Educatives (12 entitats): Acció Escolta de Catalunya (AE), Associació de Casals i Grups de Joves de Catalunya (ACJ), Coordinació Catalana de Colònies, Casals i Clubs d'Esplai (CCCCCE), Coordinació Rural de Catalunya (CRUC), Centre Marista d'Escoltes (CMS), Escoltes Catalans (EC), Esplais Catalans (ESPLAC), Federació Catalana de l'Esplai (FCE), Federació de Centres Juvenils Don Bosco, Minyons Escoltes Guies de Catalunya (MEG), Moviment Infantil i Juvenil d'Acció Catòlica de Catalunya i Balears (MIJAC), Secretariat de Joves La Salle Catalunya.



Sindicals d'estudiants i treballadors (7 entitats): Acció Jove - Joves de CCOO de Catalunya, Associació d'Estudiants Progressistes (AEP), Front d'estudiants, Associació de Joves Estudiants de Catalunya (AJEC), Avalot - Joves de la UGT de Catalunya, Espai Jove de la Intersindical i Unió de Joves Pagesos de Catalunya.




Polítics (6 entitats): Joventut Comunista de Catalunya (JCC), Jovent Republicà, Joves d'Esquerra Verda (JEV), Joventut Nacionalista de Catalunya (JNC), Joventut Socialista de Catalunya (JSC), La Forja.



Socials i culturals (12 entitats): Comissió de Joventut de la FESOCA, Creu Roja Joventut a Catalunya, DONA Joves Nacionalistes per la Igualtat, Joventut Europea Federalista de Catalunya (JEFC), Joventut Obrera Cristiana Nacional de Catalunya i les Illes (JOC), Jove Cambra Internacional de Catalunya (JCI), Joves Dirigents Catalans (JODIC), Associació d'Estudiants de Ciències de la Salut (AECS), Ass. Int. d'Est. de Ciències Econòmiques i Empresarials (AIESEC), Servei Civil Internacional Catalunya (SCI Catalunya), Assemblea Nacional de Joves Independentistes (ANJI) i Joventut Multicultural Musulmana.



Consells Locals de Joventut (4 entitats): Consell de la Joventut de Barcelona (CJB), Consell Local de la Joventut de Lleida (CLJ LI), Consell de Joventut de Terrassa, Consell Local de la Joventut de Figueres (CLJF).

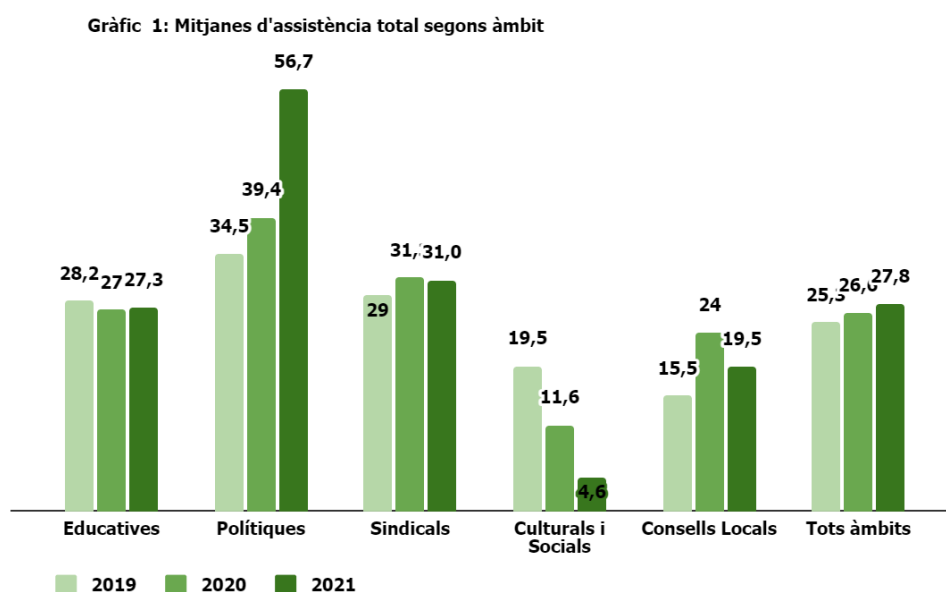




2. LA PARTICIPACIÓ GENERAL DE LES ENTITATS

2.1. Anàlisi del còmput d'assistència a tots els espais

D'acord amb les dades que podem observar al gràfic 1, veiem que a línies generals la participació ha augmentat aproximadament un punt respecte l'any passat. Aquesta creixuda es deu sobretot per l'àmbit de polítiques que enguany ha augmentat 16 punts la seva participació. Les entitats educatives i sindicals han mantingut els mateixos percentatges de participació. En canvi observem que l'àmbit de Consells Locals ha disminuït lleugerament la participació i l'àmbit de Culturals i Socials segueix disminuint molt la seva participació.



A continuació podeu veure a les taules 2, 3 i 4 les mitjanes de participació de 2021, 2020 i 2019, cosa que ens permet veure com ha evolucionat la participació segons l'àmbit i els 4 tipus d'espais participatius.

Taula 2: Mitjanes de participació segons àmbits i tipus d'espai 2021

	Educatives	Polítiques	Sindicals	Culturals i Socials	Consells Locals	Total
Assemblea i Comitès Executius	36,7	76,7	48,6	15,0	35	42,4
Espais formatius	16,7	33,3	0	0	0	10



Àmbits	40,3	83,33	57,14	0,00	25,00	41,2
Grups de treball	15,5	33,3	18,4	3,6	18	17,7
Total	27,3	56,7	31,0	4,6	19,5	27,8

Taula 3: Mitjanes de participació segons àmbits i tipus d'espai 2020

	Educatives	Polítiques	Sindicals	Culturals i Socials	Consells Locals	Total
Assemblea i Comitès Executius	38,3	72,0	37,1	27,7	25,0	40,0
Espais Formatius	8,3	18,8	21,4	0,0	37,5	17,2
Àmbits	46,4	62,5	52,4	17,9	25,0	40,9
Grups de treball	14,8	4,2	14,3	0,9	8,3	8,5
Total	27,0	39,4	31,3	11,6	24,0	26,6

Taula 4: Mitjanes de participació segons àmbits i tipus d'espai 2019

	Educatives	Polítiques	Sindicals	Culturals i Socials	Consells Locals	Total
Assemblea i Comitès Executius	46,7	68,0	46,7	33,8	17,1	42,5
Espais Formatius	11,1	20,0	11,1	17,9	12,5	14,5
Àmbits	45,8	40,0	50,0	23,1	25,0	36,8
Grups de treball	9,2	10,0	8,3	3,1	7,5	7,6
Total	28,2	34,5	29,0	19,5	15,5	25,3

Si ens fixem en la columna del total, veiem que, a grans trets, **continuen essent les assemblees i els àmbits els dos espais on hi ha més participació**. Ambdós, han augmentat respecte l'any passat situant-se per sobre del 40%. Pel que fa als grups de treball, tot i la participació continua essent baixa, **notem una lleugera participació a l'alça, fet que es pot donar perquè la majoria d'espais**



s'han realitzat en format virtual. Els espais formatius continuen sent espais on la participació és més baixa.

A continuació ens fixarem en cada un dels espais participatius i com ha variat la seva participació segons els àmbits.

Assemblea i Comitès Executius

En general la participació en aquest espais ha augmentat lleugerament, recuperant els percentatges pre-pandèmia. **Augmenta la participació de tots els àmbits a excepció de l'àmbit de polítiques que disminueix lleugerament i l'àmbit de socials i culturals que també disminueix més significativament.**

Espais Formatius

Enguany, s'ha deixat de celebrar l'Agora Jove i el Triangle Jove s'ha recuperat de forma presencial a Palma de Mallorca on es van dur a terme diferents petites activitats al llarg d'un cap de setmana. **Enguany la participació als espais formatius ha disminuït significativament.**

Àmbits

Pel que fa als àmbits, aquest any se n'han celebrat menys que l'any passat però més que al 2019, com veiem a la taula 4. La participació de les entitats també ha disminuït lleugerament en tots els àmbits. Aquesta disminució es pot explicar perquè l'any passat al ser el primer en pandèmia es van fer més àmbits per donar resposta a les necessitats que van sortir de les noves situacions que vam viure.

	2019	2020	2021
Educatives	6	7	6
Polítiques	1	4	2
Sindicals	1	3	4
Culturals i Socials	2	3	0
Consells Locals	1	2	1



Si fem una revisió de l'assistència als àmbits observant les dades disgregades per gènere, veiem una dinàmica similar al que passava l'any passat.

Taula 6: Assistència a les reunions d'àmbit segons gènere				
	2020		2021	
	Dones	Homes	Dones	Homes
Educatives	67,4	32,6	58,6	33,9
Polítiques	17,9	65,5	12,5	87,5
Sindicals	67,5	32,5	56,7	43,3
Socials i culturals	75	25	0	0
Consells Locals	50	50	33,3	66,7

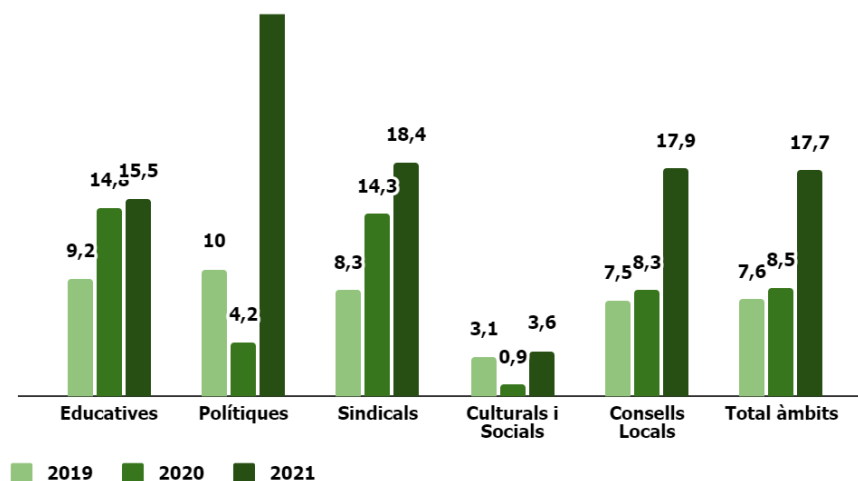
En primer lloc, observem que l'àmbit d'educatives continua essent un àmbit feminitzat on la majoria de representants de les seves entitats són dones. Aquesta feminització la trobem de nou en l'àmbit de les sindicals. Per contra, l'àmbit de les polítiques segueix tenint més representants homes que dones. Per últim, l'àmbit dels CLJ enguany ha deixat de ser partari i hi ha més homes que el representen.

Grups de treball

Pel que fa als grups de treball, continuen sent un espai on la participació és menor. Un fet que és comprensible ja que s'hi tracten temàtiques molt concretes. Al 2021 s'ha convocat el GT de de Reconeixement de Competències, el de Resposta a l'extrema dreta i el de Mobilitat.



33,3
Gràfic 2: Mitjana d'assistència als grups de treball segons àmbits



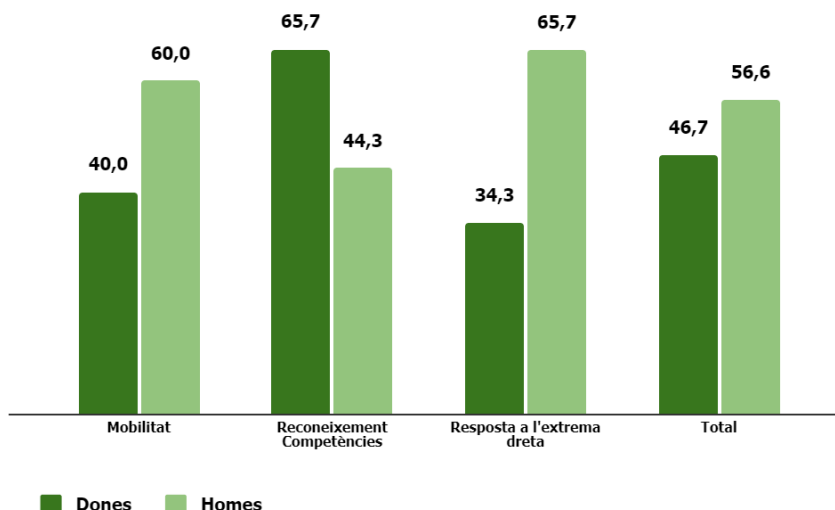
D'acord amb el gràfic 2, veiem que l'assistència als grups de treball segons àmbits ha variat molt els darrers anys, alguns cada cop participen més i d'altres cada cop participen menys. Això en major mesura s'explica pel fet que alguns anys es convoquen temes que afecten més a certs àmbits que d'altres.

És cert, però, que aquest any totes les entitats han augmentat la seva participació als grups de treball. Això és degut a que les temàtiques que s'han treballat afectaven a diferents àmbits. El Grup de treball de "Reconeixement de Competències" i el grup de treball de "Mobilitat" van comptar amb la participació de diverses entitats així com d'entitats de fora del CNJC i la Direcció General de Joventut. El grup de treball de "Resposta a l'Extrema Dreta", que és el que ha comptat amb més participació, ha aglutinat entitats de tots els àmbits.

Pel que fa a la participació per gèneres, als grups de treball hi han participat més homes que dones a excepció del grup de treball de "Reconeixement de competències" com podem veure a la següent gràfica:



Gràfic 3: Mitjana d'assistència als grups de treball segons gènere

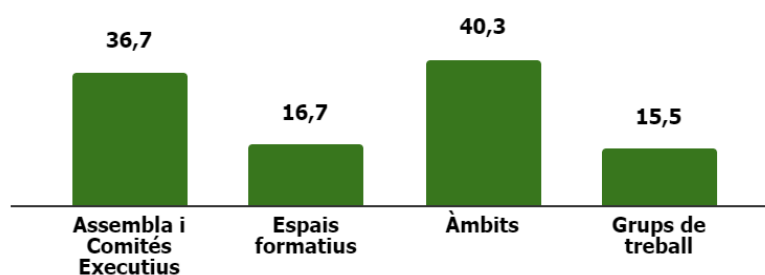


2.2. Anàlisi per àmbits

Educatives

El gràfic 4 ens mostra dues dinàmiques diferents respecte l'assistència. La participació a assemblees i comitès executius està a nivells superiors que els grups de treball i els espais formatius.

Gràfic 4: Assistència mitjana de l'àmbit d'educatives



Si ens fixem en la participació de les entitats, mostrades a la taula 7, observem una participació desigual entre les entitats, fet que ja veiem reflectit en l'informe de l'any passat. D'una banda, hi ha entitats amb participació molt alta. Concretament, n'hi ha 6 que es troben properes al 50% del total de participació. En canvi, n'hi ha 5 la qual la seva participació ha estat o bé nula, o bé només han vingut a una reunió d'àmbit o a una assamblea.



Taula 7: Mitjanes de participació d'entitats educatives a diferents espais

Educatives	Assemblees i comitès executius	Espais Formatius	Àmbits	Grups de treball	Total
Acció Escolta de Catalunya	60,0	0,0	66,7	0,0	31,7
Ass. Casals de Joves de Cat	20,0	0,00	0,00	0,00	5,0
CCCCCE	100,0	0,00	66,67	0,00	41,7
CRUC	20,0	0,00	16,67	0,00	9,2
Centre Marista d'Escoltes	0,0	0,00	16,67	0,00	4,2
Escoltes Catalans	60,0	100,00	50,00	0,00	52,5
ESPLAC	20,0	0,00	66,67	71,43	39,5
Federació Catalana de l'Esplai	0,0	0,00	66,67	28,57	23,8
Don Bosco	60,0	0,00	66,67	42,86	42,4
MEG	60,0	100,00	66,67	42,86	67,4
Joves la Salle	20,0	0,00	0,00	0,00	5,0
MIJAC	20,0	0,00	0,00	0,00	5,0

[!] Reflexions

Enguany l'àmbit d'educatives ha tingut una dinàmica participativa similar a d'altres anys. Si ens fixem en l'aspecte més quantitatiu, els números són similars. Malgrat tot, que l'àmbit ha treballat conjuntament en una campanya per a reivindicar l'associacionisme educatiu i ha treballat en un seguit de propostes per a la millora del seu reconeixement i suport per part de l'administració. Aquest fet ha estat positiu a l'hora de generar ja que s'ha establert objectius comuns i ha augmentat la cohesió de les representants de l'àmbit.

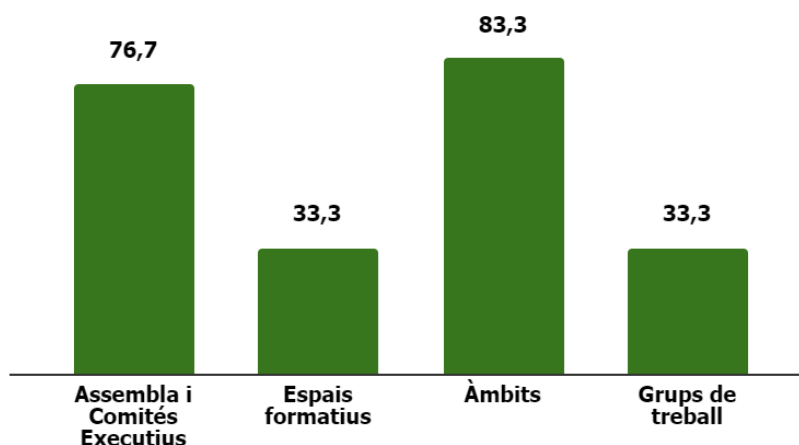
Polítiques

Tal com ens mostra el gràfic 5, les entitats de l'àmbit de polítiques tenen un alt grau de participació en espais de decisió formals, tals com les Assemblees



generals i els comitès executius. Respecte a les trobades d'àmbit, la seva implicació és molt alta amb alguna excepció puntual. A més a més, enguany ha augmentat molt la seva participació en grups de treball i espais formatius, sent l'àmbit amb més participació en aquest tipus d'espai.

Gràfic 5: Assistència mitjana de l'àmbit de polítiques



La següent taula confirma el que observem al gràfic anterior, hi ha un alt grau de participació de gairebé totes les entitats polítiques als espais d'assemblees i comitès executius amb algunes excepcions. També cal destacar la participació pràcticament total de les entitats als àmbits, una dada a celebrar.

El que es desprèn de la lectura d'aquesta taula és que la participació és molt alta als àmbits, als espais de decisió més formals i als grups de treball, però més baixa en espais formatius.

Taula 8: Mitjanes de participació d'entitats polítiques a diferents espais

Polítiques	Assemblees i comitès executius	Espais Formatius	Àmbits	Grups de treball	Total
Joventut Comunista de Catalunya	100,0	0,00	100,00	28,57	57,1
Jovent Republicà	100,0	0,00	100,00	85,71	71,4
Joves d'Esquerra Verda - Joves amb iniciativa	80,0	0,00	100,00	42,86	55,7
Joventut	100,0	100,00	100,00	42,86	85,7



Nacionalista de Catalunya					
Joventut Socialista de Catalunya	40,0	0,00	100,00	0,00	35,0
La Forja	40,0	100,0	0,0	0,0	35,0

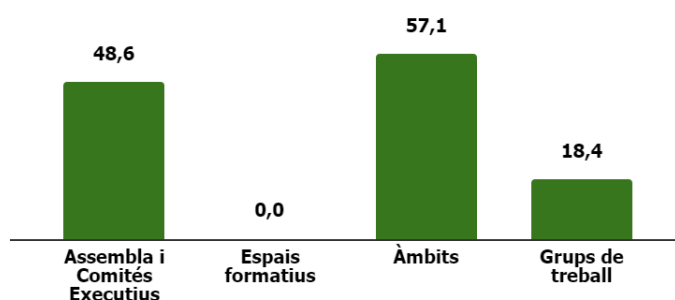
[!] Reflexions

Enguany, la dinàmica amb les entitats polítiques del CNJC s'ha mantingut similar a altres anys amb la novetat que ha augmentat la participació dels grups de treball. La implicació de les representants de cara a l'àmbit és molt alta i això permet poder-los convocar i celebrar amb agilitat. A més, celebrem que l'àmbit s'hagi fet una mica més gran amb la incorporació de La Forja. En definitiva, esperem poder mantenir la dinàmica aquest 2022 i poder generar propostes formatives que siguin de més interès per a les entitats polítiques.

Sindicals

El gràfic 6 ens mostra dues tendències de participació de l'àmbit. En primer lloc, l'àmbit de sindicals té una alta participació en assemblees i comitès executius (48,9) i en els àmbits (57,1). En segon lloc, l'àmbit té una baixa participació en els grups de treball (18,4%) tot i la pujada de més de 4 punts respecte a l'any anterior, i baixa fins al 0% en els espais formatius.

Gràfic 6: Assistència mitjana a l'àmbit de sindicals



Si ens fixem en la participació de les entitats sindicals en els diferents espais de la taula 8, observem que les dades de participació són heterogènies i descendents. És a dir, hi ha molta diferència entre l'entitat que més participa (71,4%) i l'entitat amb menys participació (16,3%).



Taula 9: Mitjanes de participació d'entitats sindicals a diferents espais

Sindicals	Assemblees i comitès executius	Espais Formatius	Àmbits	Grups de treball	Total
Acció jove (AJ-CCOO)	100,0	0,00	100,00	85,71	71,4
Ass. Estudiants Progressistes (AEP)	100,0	0,00	75,00	42,86	54,5
Ass. Joves Estudiants Cat. (AJEC)	20,0	0,00	75,00	0,00	23,8
Avalot (UGT)	60,0	0,00	75,00	0,00	33,8
Espai Jove Intersindical - CSC	20,0	0,00	50,00	0,00	17,5
Unió de Joves Pagesos	40,0	0,00	25,00	0,00	16,3
Front d'estudiants	0,0	0,00	0,00	0,00	0,0

[!] Reflexions

L'any 2021, la participació de les entitats sindicals ha estat molt semblant a la de l'any 2020. Dins els projectes del CNJC, les entitats han estat consultades per tractar o detectar diferents temàtiques i problemàtiques ocupacionals dins el marc del projecte d'"Ocupació", com també el seguiment del projecte de "Becàries Precàries". També hem estat fent seguiment dels diferents espais de representació com el Consell Interuniversitari de Catalunya (CIC) per acabar definint la participació de les entitats sindicals en aquest espai. Dins l'àmbit s'han tractat diferents temàtiques per poder definir el posicionament com la Renda Bàsica Universal, i poder traslladar diferents inquietuds a la Secretaria General de Recerca i Universitats.


Cal seguir millorant i implicant a les entitats sindicals del CNJC en una major participació en els diferents espais i fer propostes conjuntes coordinades entre totes les entitats per abordar temàtiques d'interès comú.



Culturals i socials

Tal i com podem observar en el següent gràfic (7), les entitats de l'àmbit de socials i culturals presenten una participació molt baixa en tots els espais. On tenen més participació, és a les assemblees i comitès executius però amb un percentatge de participació molt baix (15%). A més a més, és l'únic àmbit on no hi ha participació en les reunions d'àmbit. És cert però, que enguany el percentatge de participació en grups de treball ha augmentat.

Gràfic 7: Assistència mitjana de l'àmbit de socials i culturals



Si analitzem les dades de l'àmbit de forma disgregada veiem que no hi ha cap entitat que hagi participat en tots els espais organitzats durant el 2021. Hi ha un total de 6 entitats que no han participat en cap espai, i només l'SCI ha participat en algun espai a banda de les assemblees i comitès executius.

Taula 9: Mitjanes de participació d'entitats socials i culturals a diferents espais

Socials i Culturals	Assemblees i comitès executius	Espais Formatius	Àmbits	Grups de treball	Total
Joventut Multicultural Musulmana	40,0	0,00	0,00	0,00	10,0
Creu Roja Joventut a Cat	20,0	0,00	0,00	0,00	5,0
DONA	0,0	0,00	0,00	0,00	0,0
Joventut Europea Federalista	0,0	0,00	0,00	0,00	0,0



FESCOCA	0,0	0,00	0,00	0,00	0,0
Joventut Obrera Cristiana	0,0	0,00	0,00	0,00	0,0
Jove Cambra Internacional	20,0	0,00	0,00	0,00	5,0
Joves Dirigents	0,0	0,00	0,00	0,00	0,0
Ass. Estudiants Salut	20,0	0,00	0,00	0,00	5,0
AISEEC	0,0	0,00	0,00	0,00	0,0
SCI	80,0	0,00	0,00	42,86	30,7

[!] Reflexions

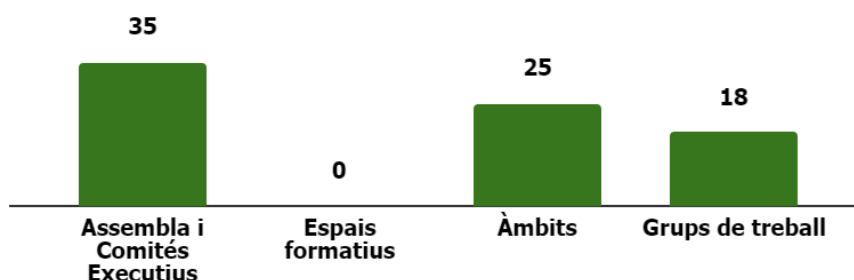
Aquest any 2021 ha estat marcat de nou per una baixa participació de les entitats de l'àmbit de socials i culturals, sobretot a les activitats convocades des del CNJC. Com ja s'ha destacat en informes anteriors, aquest és un àmbit poc cohesionat i amb entitats molt diverses entre elles pel que fa a objectius i manera de treballar, fet que dificulta una estratègia de reactivació de l'àmbit. Cal, doncs, trobar punts en comú i treballar les relacions personals amb les entitats per tal de conèixer les seves necessitats i poder-nos-hi adaptar.

Consells locals de joventut

D'acord amb el que podem observar al gràfic la participació dels consells locals, al igual que la majoria dels àmbits els espais amb més participació ha estat les assemblees i comitès executius (35%) i els àmbits (25%). Tot i els baixos percentatges la participació d'aquest àmbit va en augment (19,5%) en comparació al 2019 que el total era d'un 8.59% i del 2020 que era d'un 15,5%.



Gràfic 8: Assistència mitjana de l'àmbit de consells locals de joventut



Si ens fixem de forma més concreta en la participació de cada consell local, veiem que tots a excepció d'un han participat assemblees i comitès executius, el Consell Joventut de Barcelona i el Consell de Joventut de Figueres han participat dels grups de treball i finalment, només el Consell de joventut de Figueres ha participat a les reunions d'àmbit.

Taula 10: Mitjanes de participació dels consells locals als diferents espais

Consells Locals	Assemblees i comitès executius	Espais Formatius	Àmbits	Grups de treball	Total
CJ Barcelona	60,0	0,00	0,0	28,57	22,1
CJ Terrassa	60,0	0,00	0,0	0,00	15,0
CLJ Figueres	20,0	0,00	100,0	42,86	40,7
CLJ Lleida	0,0	0,00	0,0	0,00	0,0

[!] Reflexions

Enguany la participació dels Consells Locals ha continuat augmentant els percentatges de participació de les entitats però s'han fet menys reunions que altres anys. Cal tenir en compte que en aquest àmbit el fet de dur a terme les reunions de forma virtual ha facilitat la participació. Alhora, també, enguany dos dels quatre consells locals han consolidat les seves juntes directives fet que



ha facilitat la relació entre els CLJ i el CNJC. Per altra banda, celebrem l'entrada del CLJ de Matadepera al CNJC a l'AGE i al CE del mes de novembre.

Finalment, cal destacar que és un dels àmbits menys actius i que menys participa, i que, per tant, hem de continuar promovent la seva participació per tal que el consell esdevingui un element útil per al seu dia a dia.



3. CONCLUSIONS

El 2021 la participació de les entitats del CNJC ha seguit marcada per la pandèmia de la Covid 19 i un alt percentatge d'espais de participació s'han desenvolupat de forma virtual tot i que **s'ha pogut recuperar la presencialitat en espais formatius, les assemblees i comitès executius i alguns àmbits i sessions de grups de treball.**

Com s'ha vist, a l'inici d'aquest informe, s'han generat menys espais participatius que l'any 2020, un any marcat per la situació de pandèmia que va fer que es generessin més espais de participació per mirar de buscar solucions a les noves situacions que es generaven degut als confinament i mesures sanitàries que es van aplicar. Tot i això, cal tenir present que la participació als espais que s'han convocat a sigut major, especialment la participació als grups de treball (que majoritàriament han estat virtuals). Per tant, tot i que hem de seguir fent feina per fomentar la participació de les entitats, podem afirmar que aquest 2021, **hem sapigut mantenir la participació a les assemblees i comitès executius i hem augmentat la participació als grups de treball.**

Els espais formatius estan a la baixa, enguany s'ha deixat de realitzar l'Àgora jove i per tant, només s'ha realitzat un espai formatiu, la trobada Triangle Jove celebrada a Palma de Mallorca i que es va centrar en aspectes relacionats amb salut mental juvenil. En aquesta trobada només hi va participar una entitat del CNJC que no té representants en el secretariat. Tot i així, l'espai és va valorar de forma molt positiva per part de totes les entitats que van participar. És necessari que com a CNJC reflexionem sobre aquestes trobades i trobem estratègies per fomentar i reforçar més la participació, ja que són espais de trobada que poden enfortir l'associacionisme juvenil.

Pel que fa als àmbits, cal destacar que són un espai que continua a l'alça: **s'ha passat d'una participació mitjana del 36,8% al 2019, al 40,9% al 2020 i al 41,2% aquets any.** Així doncs, observem que són uns espais els quals es van consolidant. Tot i així aquesta consolidació no és en tots els àmbits, és preocupant la situació dels àmbits Socials i Culturals i els Consells Locals. Tot i que l'any passat es va trobar la solució momentània d'ajuntar les reunions dels dos àmbits i això va permetre realitzar reunions amb més quòrum aquest any tot i mantenir aquesta mesura no ha sigut suficient i no ha assistit cap entitat de socials i culturals i només una de CLJ.

Igual que l'any anterior seguim **fent una valoració positiva dels grups de treball realitzats, en un context de participació digital hem pogut generar espais on hi**



han participat més entitats. Un dels factors d'èxit clau tant de l'any passat com d'aquests ha estat marcar uns objectius clars, comunicar amb antelació a les entitats i fer espais virtuals. Per tant, valorem seguir convocant aquests espais ja que es genera major projecte compartit entre entitats de diferents àmbits i coresponsabilització dels projectes.

Tot i que en general la participació als espais convocats ha augmentat, no podem obviar que hi ha diverses entitats i de forma generalitzada en els àmbits entitats Culturals, Socials i Consells Locals de Joventut les quals no participen de quasi cap espai del CNJC. Per tant, cal que seguim fent feina per **conèixer i apropar-nos a aquestes entitats les quals no se senten interpel·lades a participar a cap espai del consell.**

Pel que fa a l'anàlisi amb perspectiva de gènere, hem vist, que hi ha àmbits que segueixen més feminitzats (Educatives) i d'altres que continuen estant força masculinitzats (Polítiques i sindicals), per tant, cal que com a CNJC busquem mecanismes per feminitzar aquests espais.

La majoria d'espais convocats presencialment s'han celebrat a Barcelona o a l'àrea metropolitana de barcelona, per tant, segueix la tendència centralista del CNJC. **El trasllat de les reunions mitjançant plataformes online ha permès que moltes persones s'hi puguin connectar des de casa i eliminar la barrera del transport. Malgrat no ho podem confirmar, és possible que aquest hagi estat un dels factors que hagi ajudat a l'augment de participació.**

En conclusió, veure que en alguns aspectes hem millorat lleugerament la participació, ens omple d'energia per a seguir explorant nous camins per reforçar els espais i àmbits més fluïxos i seguir fent del CNJC una plataforma cada dia més participativa, més democràtica i més transformadora.